



別添1

地域包括ケア「見える化」システムのログイン方法について

- 地域包括ケア「見える化」システムへのログイン方法を示します。

- ①地域包括ケア「見える化」システムのページへアクセスします。
<https://mieruka.mhlw.go.jp/>

厚生労働省 地域包括ケア「見える化」システム

地域包括ケア「見える化」システムとは | 地域包括ケア「見える化」システム運営方針 | 関連情報

お知らせ

(1月28日)データ更新のお知らせ

- 介護保険事業状況報告 令和7年10月月報のデータがシステムに反映されました。
- 後期高齢者医療事業状況報告 令和7年1月事業月報のデータがシステムに反映されました。

(1月14日)データ更新のお知らせ

- 介護保険事業状況報告 令和7年9月月報のデータがシステムに反映されました。
- 後期高齢者医療事業状況報告 令和6年12月事業月報のデータがシステムに反映されました。

システムご利用前の準備について
[\(ブラウザソフトへの登録\)](#)

▼登録済みの方

ログイン

▼初めての方

新規利用者登録

▼利用マニュアル

ダウンロード

△トップへ戻る

地域包括ケア「見える化」システムとは

地域包括ケア「見える化」システムは、都道府県・市町村における介護保険事業（支援）計画等の策定・実行を総合的に支援するための情報システムです。介護保険に関連する情報をはじめ、地域包括ケアシステムの構築に関する様々な情報が本システムに一元化され、かつグラフ等を用いた見やすい形で提供されます。本システム利用の主な目的は、以下のとおりです。

- 地域間比較等による現状分析から、自治体の課題抽出をより容易に実施可能とする
- 同様の課題を抱える自治体の取組事例等を参照することで、各自治体が自らに適した施策を検討しやすくなる
- 都道府県・市町村内の関係者全員が一元化された情報を閲覧可能となることで、関係者間の課題意識や互いの検討状況を共有することができ、自治体間・関係部署間の連携が容易になる

また、本システムは、平成27年7月の本格稼働以降、一部の機能を除いて誰でも利用できるようになりました。このことから、住民も含めた地域の関係者間で、地域の課題や解決に向けた取組を共有でき、地域包括ケアシステムの構築に向けた取組を推進しやすくなることが期待されます。



- ②上部の青い「ログイン」ボタンをクリックします。

厚生労働省 地域包括ケア「見える化」システム

地域包括ケア「見える化」システムとは | 地域包括ケア「見える化」システム運営方針 | 関連情報

お知らせ

(1月28日)データ更新のお知らせ

- 介護保険事業状況報告 令和7年10月月報のデータがシステムに反映されました。
- 後期高齢者医療事業状況報告 令和7年1月事業月報のデータがシステムに反映されました。

(1月14日)データ更新のお知らせ

- 介護保険事業状況報告 令和7年9月月報のデータがシステムに反映されました。
- 後期高齢者医療事業状況報告 令和6年12月事業月報のデータがシステムに反映されました。

システムご利用前の準備について
[\(ブラウザソフトへの登録\)](#)

▼登録済みの方

ログイン

▼初めての方

新規利用者登録

▼利用マニュアル

ダウンロード

△トップへ戻る

地域包括ケア「見える化」システムとは

地域包括ケア「見える化」システムは、都道府県・市町村における介護保険事業（支援）計画等の策定・実行を総合的に支援するための情報システムです。介護保険に関連する情報をはじめ、地域包括ケアシステムの構築に関する様々な情報が本システムに一元化され、かつグラフ等を用いた見やすい形で提供されます。本システム利用の主な目的は、以下のとおりです。

- 地域間比較等による現状分析から、自治体の課題抽出をより容易に実施可能とする
- 同様の課題を抱える自治体の取組事例等を参照することで、各自治体が自らに適した施策を検討しやすくなる
- 都道府県・市町村内の関係者全員が一元化された情報を閲覧可能となることで、関係者間の課題意識や互いの検討状況を共有することができ、自治体間・関係部署間の連携が容易になる

また、本システムは、平成27年7月の本格稼働以降、一部の機能を除いて誰でも利用できるようになりました。このことから、住民も含めた地域の関係者間で、地域の課題や解決に向けた取組を共有でき、地域包括ケアシステムの構築に向けた取組を推進しやすくなることが期待されます。



③ ログイン画面が表示されるため、ユーザIDとパスワードを入力し、「ログイン」ボタンを押します。

※市区町村や都道府県職員のユーザアカウントは、②の「新規利用者登録」から作成することはできません。予め地方自治体内の「見える化」システム担当者に、地方自治体職員専用のアカウントの作成を依頼し、ユーザIDとパスワードを取得してください。
 ※現状分析機能と取組事例機能については、②の「新規利用者登録」から作成可能な一般国民のアカウントでも利用ができます。（ただし一部の機能を除く）



④ ログインが完了すると、ポータル画面が表示されます。





別添2

各データ、システムへのアクセス方法について

●要介護認定適正化事業の業務分析データについて

厚生労働省 要介護認定適正化事業のページ(<http://www.nintei.net/>)からアクセス可能です。

※業務分析データのページにログインするには、自治体ごとに定められた自治体ID及びパスワードが必要です。

<国保連合会介護給付適正化システム>

国保連合会介護給付適正化システムとは、介護サービス事業所等の不適正又は不正請求を発見し是正するだけでなく、受給者へサービス給付実績を提供し介護保険制度への理解の向上や介護サービス事業所に対して正しい請求を促すことを目的に構築されたシステムです。

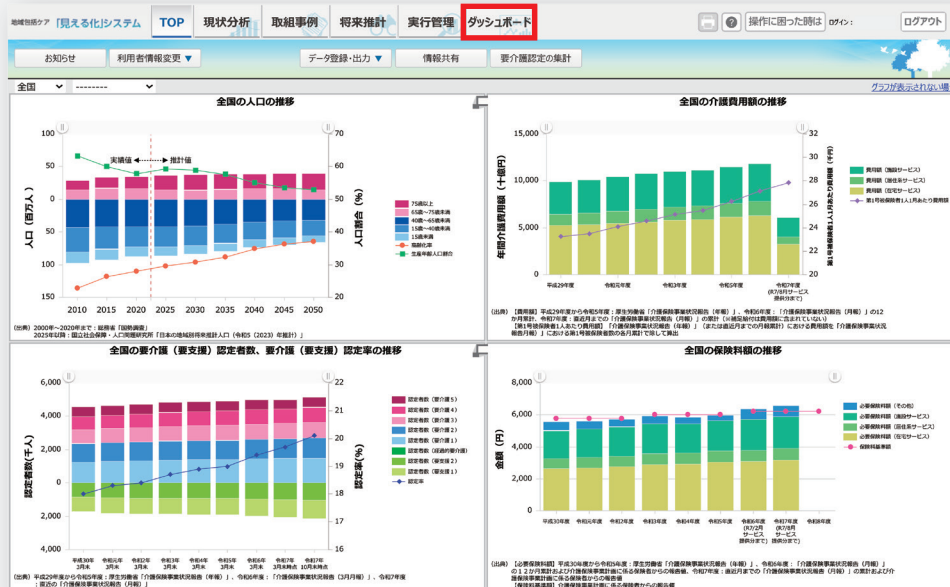


別添3

地域分析・検討シートの活用

- 「地域分析・検討シート」は、本手引きで紹介する「給付分析」に関連する指標をまとめ、様々な関係者と議論する際に使用する資料の作成を支援することを目的としています。
- 地域包括ケア「見える化」システムの「ダッシュボード」機能では、各指標のデータが反映された本シートを閲覧することができます。
- 「ダッシュボード」機能における本シートの閲覧方法を示します。

①地域包括ケア「見える化」システム トップページ上部の「ダッシュボード」ボタンをクリック



②上部の「新規作成・編集」をクリック

The screenshot shows the 'ダッシュボード' page with the '新規作成・編集' button highlighted in red. The page includes a search bar, a list of filters, and a main content area.

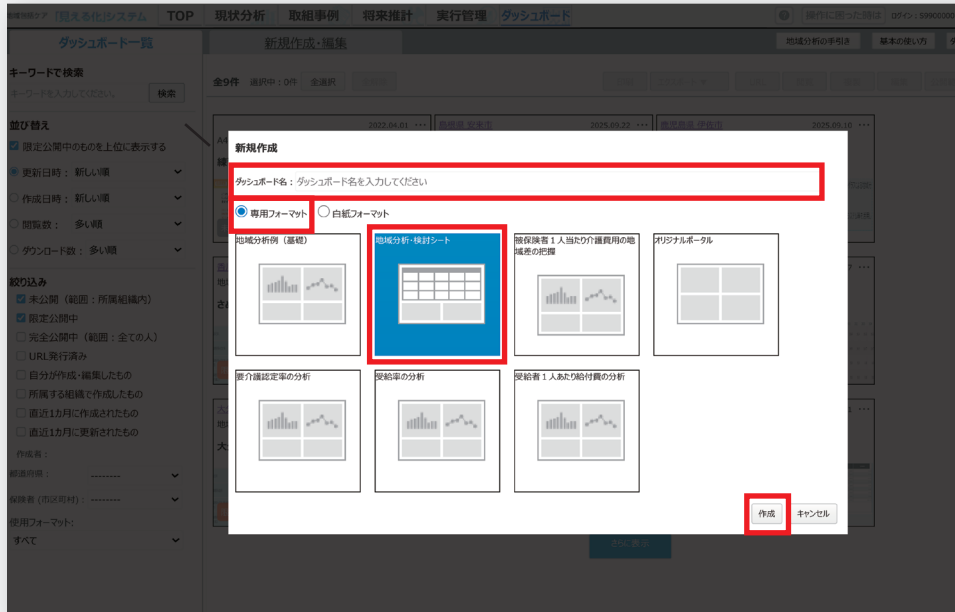
- キーワードで検索:** A search bar with a '検索' button.
- 並び替え:** A dropdown menu with options: 限定公開中のものを上位に表示する, 更新日時: 新しい順, 作成日時: 新しい順, 閲覧数: 多い順, ダウンロード数: 多い順.
- 絞り込み:** A list of checkboxes for filtering results: 未公開(範囲:所属組織内), 限定公開中, 完全公開中(範囲:全ての人), URL発行済み, 自分が作成・編集したもの, 所属する組織で作成したもの, 直近1か月に作成されたもの, 直近1か月に更新されたもの.
- 作成者:** A dropdown menu for selecting the creator.
- 部署所属:** A dropdown menu for selecting the department.
- 保護者(市区町村):** A dropdown menu for selecting the guardian.





別添3

③ダッシュボード名を設定のうえ、「専用フォーマット」の「地域分析・検討シート」を選択し、「作成」ボタンをクリック



④自地域(都道府県名/保険者名)(必要に応じて比較地域)、表示期間を選択



●画面左下の「指標追加」より、任意の指標を追加することができます。

地域分析・検討シートの活用

- 本シートは、以下の流れで使用します。

STEP 1 自保険者と都道府県平均、全国平均等との比較


- ・まず、自保険者の値と都道府県平均、全国平均等と比較して相違点について確認してください。
- ・比較地域は、隣接する保険者等、比較対象としたい他自治体があれば設定します。

STEP 2 値の相違の要因に対する仮説立て、論点の整理


- ・次に、本手引きを参考にしながら、手引きに記載されているデータ等と比較、確認し、相違の要因について仮説を立て、論点の整理を行います。

STEP 3 仮説の真偽の検証


- ・仮説と論点を示しながら関係者との議論を経て、仮説の真偽を検証します。
- ・これにより、各地域の特徴や課題の理解を深めることができます。


STEP 4 サービス提供体制の構築方針や目標等の整理

- ・最後に、把握された特徴や課題を基にサービス提供体制の構築方針を見通し、求められる対応や目標等を定めることが重要です。

- 本シートを用いて議論した内容は、ダッシュボード内のコメント欄に記載することができます。
- 「ダッシュボード」機能で作成した地域分析・検討シートは、画面右上の「操作メニュー」から印刷や、PDFもしくはExcelで出力することができます。
- また、「公開範囲設定」により、作成した地域分析・検討シートを、公開先を指定して公表することができます。
- 本シートを市町村の担当者及び関係者での議論や、都道府県の担当者が管内市町村の担当者を支援する場合等に活用してください。

**介護保険事業(支援)計画策定のための
地域包括ケア「見える化」システム等を活用した
地域分析の手引き**

令和8年3月 改訂版



介護保険事業(支援)計画策定のための
地域包括ケア
「見える化」システム等を
活用した地域分析の手引き