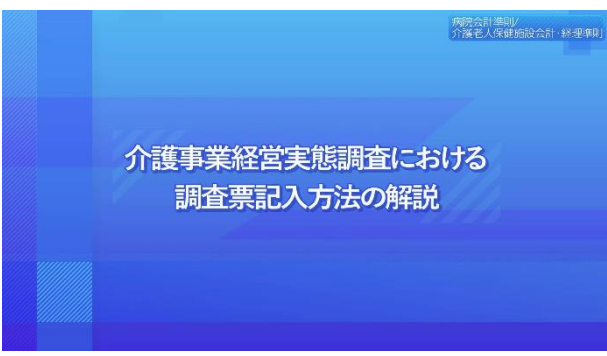
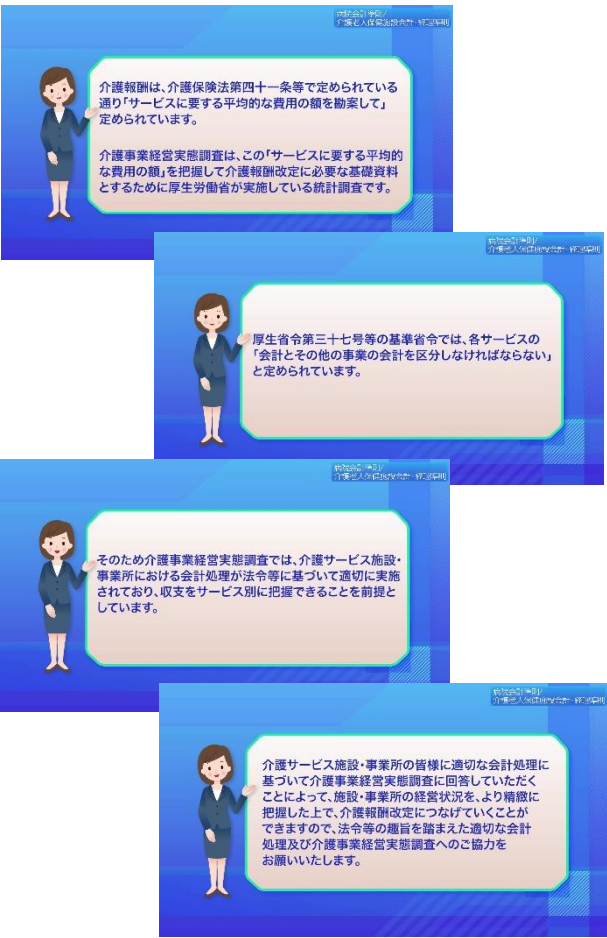
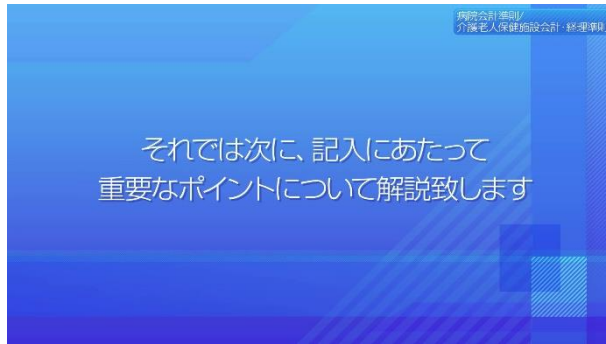
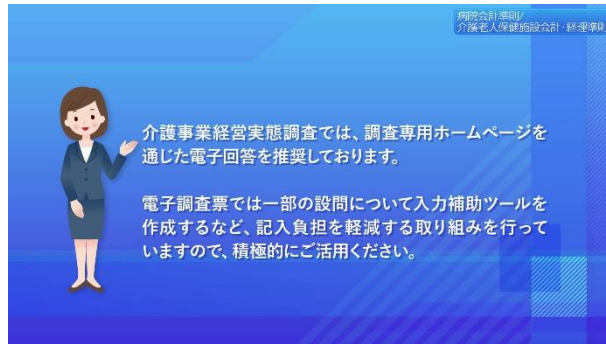


CUT	MOVIE	ACTION	NARRATION
C01		<p>オープニングタイトル表示 (アテンション音楽)</p>	
C02		<p>案内女性キャラクター登場</p> <p>NAと同期してスーパー表示 文字色が変わる</p>	<p>介護事業経営実態調査へのご協力をお願い</p> <p>介護報酬は、介護保険法第四十一条等で定められている通り「サービスに要する平均的な費用の額を勘案して」定められています。介護事業経営実態調査は、この「サービスに要する平均的な費用の額」を把握して介護報酬改定に必要な基礎資料とするために厚生労働省が実施している統計調査です。</p> <ul style="list-style-type: none"> 厚生省令第三十七号等の基準省令では、各サービスの「会計とその他の事業の会計を区分しなければならない」と定められています。 そのため介護事業経営実態調査では、介護サービス施設・事業所における会計処理が法令等に基づいて適切に実施されており、収支をサービス別に把握できることを前提としています。 介護サービス施設・事業所の皆様に適切な会計処理に基づいて介護事業経営実態調査に回答していただくことによって、施設・事業所の経営状況をより精緻に把握した上で介護報酬改定につなげていくことができますので、法令等の趣旨を踏まえた適切な会計処理及び介護事業経営実態調査へのご協力をお願いいたします。

C03

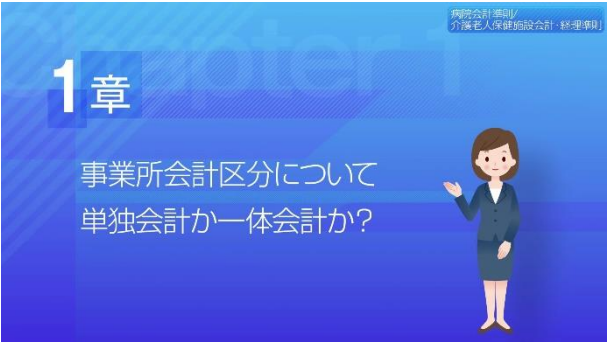




介護事業経営実態調査では、調査専用ホームページを通じた電子回答を推奨しております。電子調査票では一部の設問について入力補助ツールを作成するなど、記入負担を軽減する取り組みを行っていますので、積極的にご活用ください。

本動画は、回答者の皆様が調査票の記入方法について理解を得る補助となることを目的に作成されたものです。

動画内では、調査票イメージとして平成29年調査の調査票を使用しています。イメージの一部について、皆様のお手元の調査票と相違があることをご了承ください。

それでは次に、記入にあたって重要なポイントについて解説致します。

<p>C04</p>		<p>章タイトル 事業所会計区分について 単独会計か一体会計か？ (以降、章タイトルのみ音楽。説明箇所は音楽なし)</p>	
<p>C05</p>		<p>場面転換（背景変更） 上部にスーパー表示 1章：事業所会計区分について 単独会計か一体会計か？ 調査票の問1を全画面で見せる ズーム</p>	<p>本調査にご回答いただくにあたって、最初に重要になるのが、問1の事業所における会計の区分状況に関する設問です。</p>
<p>C06</p>		<p>問1 (4) にズーム NAに合わせて枠をハイライト</p>	<p>こちらでは、事業所で採用している会計の区分状況について、単独会計と一体会計のうち、該当する会計区分を選択していただきますが、この設問の回答方法について、詳しくご説明いたします。</p>

C07

1章 事業所会計区分について：単独会計か一体会計か？

※(4) 調査対象サービスにおける、〇〇事業の会計区分について、該当する番号に〇をつけてください。

① 単独会計：調査対象サービスごとに費用が区分できているもの
 ② 一体会計：調査対象サービスに係る費用とそれ以外の併設サービス等に係る費用を区分せず一体で計上しているもの

※ 収入は調査対象サービスを把握しているが、支出は他の併設サービスと一体的にしか把握していないなど、部分的に調査対象サービス分の収入・支出を把握している場合も一体会計としてください。

※ 単独会計の場合、期首(職員数と職員給与)、期末(収入と支出)は、調査対象サービス分についてのみ記入してください。

※ 一体会計の場合、期首(職員数と職員給与)、期末(収入と支出)は、会計を一体的に行っている他の併設サービス分も含めて記入してください。

※単独会計：調査対象サービスごとに費用が区分できているもの
 一体会計：調査対象サービスに係る費用とそれ以外の併設サービス等に係る費用を区分せず一体で計上しているもの

NAに合わせて「単独会計」、「一体会計」に赤丸印を表示

下にスーパー表示

単独会計：調査対象サービスごとに

費用が区分できているもの

一体会計：調査対象サービスに係る費用とそれ以外の併設サービス等に係る費用を区分せず一体で計上しているもの

事業所において、調査対象サービスとその他の併設サービスごとに区分して損益計算書を作成している場合を「単独会計」、その一方で、併設する複数サービスの損益を区分せずにまとめている場合を「一体会計」と呼びます。

C08

1章 事業所会計区分について：単独会計か一体会計か？

この会計区分の選択方法について、医療機関併設の通所リハビリテーションの例をもとに見てみましょう

調査票の単独会計、一体会計を表示、その後作成した図に乗り替わる

この会計区分の選択方法について、医療機関併設の通所リハビリテーションの例をもとに見てみましょう。

C09

1章 事業所会計区分について：単独会計か一体会計か？

医療施設

通所リハビリテーション (調査対象)

医療保険適用部分

居宅介護支援

通所リハビリテーションが調査の対象となっている施設には、そのほかにも医療保険適用部分と居宅介護支援が併設しているとします。

C10

1章 事業所会計区分について：単独会計か一体会計か？

医療施設

通所リハビリテーション (調査対象) | 医療保険適用部分 | 居宅介護支援

損益計算書内の収益・費用のすべての科目がサービスごとに分かれている

科目	金額	金額	金額
小児医療等収益	100,000,000	80,000,000	100,000,000
...
医療外収益等	50,000,000	20,000,000	50,000,000
...
サービス収益等合計	150,000,000	100,000,000	150,000,000
費用	120,000,000	80,000,000	120,000,000
...
総計	150,000,000	100,000,000	150,000,000

NAに合わせて矢印を表示

スーパー表示
「単独会計」ハイライト

図が左に小さくなりボケ、真ん中に一体会計の図が出る

このとき、それぞれのサービスごとに損益計算を分けて行っており、

C11

1章 事業所会計区分について：単独会計か一体会計か？

単独会計 ▶ サービス別に損益を計算

医療施設

通所リハビリテーション (調査対象) | 医療保険適用部分 | 居宅介護支援

損益計算書内の収益・費用のすべての科目がサービスごとに分かれている

科目	金額	金額	金額
小児医療等収益	100,000,000	80,000,000	100,000,000
...
医療外収益等	50,000,000	20,000,000	50,000,000
...
サービス収益等合計	150,000,000	100,000,000	150,000,000
費用	120,000,000	80,000,000	120,000,000
...
総計	150,000,000	100,000,000	150,000,000

通所リハビリテーションだけの収益と費用を把握できる場合には、「単独会計」となります。

C12

1章 事業所会計区分について：単独会計か一体会計か？

一体会計 ▶ 複数サービスを一括した損益計算書を作成

医療施設

通所リハビリテーション (調査対象) | 医療保険適用部分 | 居宅介護支援

損益計算書内の収益・費用の各科目がサービスごとに分かれていない

科目	金額
全体的事業収益	400,000,000
...	...
医療外収益等	100,000,000
...	...
サービス収益等合計	500,000,000
費用	300,000,000
...	...
総計	800,000,000

NAに合わせて矢印を表示
「一体会計」スーパー

その一方で、それぞれのサービスを一括りにした損益計算書を作成しているため、通所リハビリテーションのみの収益と費用を分けていない場合には、「一体会計」となります。

C13

1章 事業所会計区分について：単独会計か一体会計か？

※ サービス別に損益計算を行っていても、サービス間で費用が適切に按分されていない科目がある場合

「一体会計」としてお答えください

単独会計と一体会計の図が並ぶ

また、サービスごとに損益計算を行っているとしても、サービス間で費用が適切に按分されていない科目が1つでもある場合には、「一体会計」としてお答えください。

C14

1章 事業所会計区分について：単独会計か一体会計か？

医療施設

通所リハビリテーション (介護対象) | 医療保険適用部分 | 居宅介護支援

※ サービス別に損益計算を行っていても、サービス間で費用が適切に按分されていない科目がある場合

「一体会計」としてお答えください

「一体会計」となる例：
減価償却費がサービス間で按分されず、通所リハビリテーション分の金額が0になっている場合

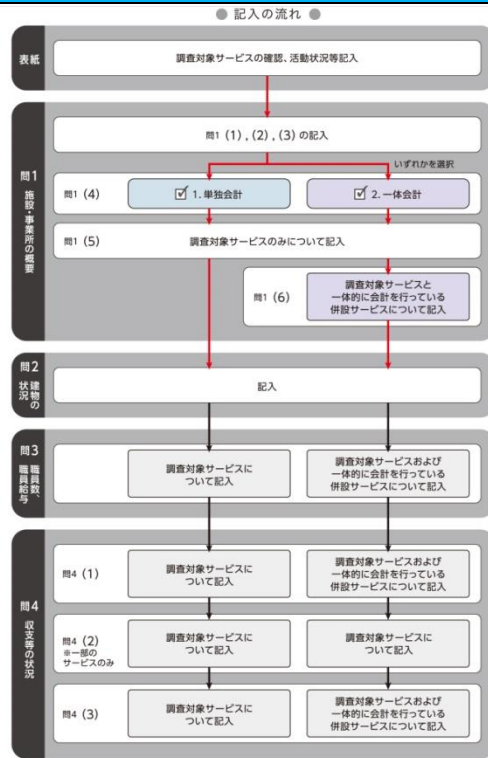
科目	介護保険適用	医療保険	居宅介護支援
介護保険事業費	300,000,000	80,000,000	100,000,000
医療保険事業費	60,000,000	20,000,000	20,000,000
サービス経費	280,000,000	100,000,000	100,000,000
減価償却	170,000,000	80,000,000	100,000,000
雑費	100,000,000	40,000,000	60,000,000
総計	530,000,000	200,000,000	300,000,000
減価償却費	200,000,000	0	0
サービス間費用	200,000,000	80,000,000	100,000,000

スーパー

※ サービス別に損益計算を行っていても、サービス間で費用が適切に按分されていない科目がある場合「一体会計」としてお答えください。

先ほどの通所リハビリテーションの例をもとにご説明します。収益がサービスごとに区分して計上されていたとしても、例えば減価償却費がサービス間で按分されず、通所リハビリテーション分の金額がゼロになっている場合には、「一体会計」としてお答えください。

C15



記入の流れ図を表示
 単独会計、一般会計をハイライト後、記入の流れの矢印に色がついて行き、下方にスクロール

単独会計または一体会計の、どちらを選択するかによって、この後の各問いで記入すべき内容が異なりますので、ご注意ください。

C16

1章 事業所会計区分について：単独会計か一体会計か？ 病院会計準則／介護老人保健施設会計・経理準則

『単独会計』の場合
 2章、3章、4章、『単独会計』篇

『一体会計』の場合
 2章、3章、4章、『一体会計』篇
 をご参照下さい

案内役キャラ
 NAに合わせて
 スーパー
 「単独会計」の場合↓
 2章、3章、4章、『単独会計』篇
 「一体会計」の場合↓
 2章、3章、4章、『一体会計』篇
 をご参照下さい

また、これからご覧頂く解説動画も会計区分が「単独会計」の場合には、2章、3章、4章の単独会計篇をご覧頂き、「一体会計」の場合は一体会計篇のご参照をお願い致します。

C17



キャラが男性に変更
ナレーション男性

2章の右横にスーパー
単独会計篇

(NA 男性)

ここからは、調査票の具体的な記入方法について解説致します。
2章、単独会計篇、問1の「施設概要」についてです。

C18



(5)の、延べ在所者数及び利用者数欄を
ハイライト

上段ズームイン

問1では、延べ在所者数や延べ利用者数など、サービスの利用規模を記入する設間には注意が必要です。

C19



上段ズームイン
NAに合わせて

4月1日から30日までの各日のサービス
利用者数の合計、スーパー表示

介護老人保健施設の利用者数を例にご説明します。

延べ在所者数には、4月1日から30日までの各日のサービス利用者数の合計を記入してください。

C20

2章 単独会計篇 問1 施設概要について

4月1日から30日までの各日のサービス利用者数の合計

例：介護老人保健施設における要介護3の延べ在在者数の合計

5日間の外泊

実利用者5人

実利用者5人の内1人が5日間の外泊

実利用者数 5人

延べ在在者数 $5人 \times 30日 - 5日 = 145人$

	要介護1	要介護2	要介護3	要介護4
実利用者数	人	人	5人	人
延べ在在者数	人	人	145人	人

NAに合わせてイラスト、利用者数、計算方法の枠を順に表示
4月1日から30日までの各日のサービス利用者数の合計、そのままスーパー

たとえば、介護老人保健施設において、要介護3の利用者が5人おり、うち1人が5日の外泊を行った場合を考えます。
このとき、延べ在在者数は $5人 \times 30日 - 5日 = 145人$ となります。
それぞれの項目の詳細な定義については、記入要領をご覧ください。

C21

2章 単独会計篇 問1 施設概要について

よくあるご質問にお答えします

Q:問1の「延べ利用者数」等には介護保険外の利用者を含めますか？

A:含めます。自費でサービスを利用している人や要介護認定申請中の人の利用分は、「その他」欄にご記入ください。

利用者種別	要介護1	要介護2	要介護3	要介護4	その他
実利用者数	人	人	5人	人	人
延べ在在者数	人	人	145人	人	人

上部にスーパー
2章：問1施設概要について
Q&A
QはSEアテンション、文字色が変わる。

それでは、よくあるご質問にお答えします。
Q：問1の「延べ利用者数」等には介護保険外の利用者を含めますか？
A：含めます。自費でサービスを利用している人や要介護認定申請中の人の利用分は、「その他」欄にご記入ください。

C22

2章 単独会計篇 問1 施設概要について

Q:問1の「食事延べ提供数」はどのようにカウントすればよいですか？

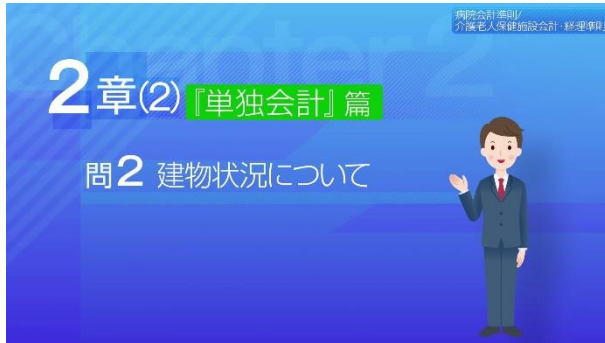
A:4月中の延べ食事提供数をご記入ください。食数は、たとえば1人が1日に3食食べた場合、「3」とカウントします。おやつ、保存食、検食用の食数、職員給食として提供した食数は含めないでください。

利用者種別	要介護1	要介護2	要介護3	要介護4	その他
実利用者数	人	人	5人	人	人
延べ在在者数	人	人	145人	人	人

Q&Aの文言に加えて、調査票、問1(5)の画像（延べ食事提供数をハイライト）

Q：問1の「食事延べ提供数」はどのようにカウントすればよいですか？
A：4月中の延べ食事提供数をご記入ください。食数は、たとえば1人が1日に3食食べた場合、「3」とカウントします。おやつ、保存食、検食用の食数、職員給食として提供した食数は含めないでください。


C24



2章 (2)「単独会計」篇
問2 建物状況について

続いて問2の「建物の状況について」です。

C25



上部にスーパー
2章：問2 建物状況について

まず、居宅サービス向け調査票における記入方法についてご説明します。

問2ページを表示
調査票の問2部分の画像
（「うち調査対象サービス」をハイライト）

調査対象サービスにかかる建物床面積は、どんなに小さくとも必ずご記入ください。調査対象サービスが訪問系もしくは居宅介護支援の場合でも、調査対象サービスに従事する職員の利用する面積やサービス提供に係る事務室等の面積をご記入ください。

C26



上部にスーパー
2章：問2 建物状況について

次に、記入欄が複雑なご覧のサービス向け調査票について、記入方法をご説明いたします。

問2ページを表示
スーパー表示
記入欄が複雑なサービス
介護老人福祉施設、地域密着型介護老人福祉施設、介護老人保健施設、介護療養型医療施設、介護医療院

C27

2章 単国会計篇 問2 建物状況について

例:介護老人保健施設向け調査票の場合

区分	入所部分		通所部分	
	一般棟	認知症専門棟	通所リハビリテーション(介護予防施設)	通所介護(介護予防施設)
①4人室	室	室	室	室
②2人室	室	室	室	室
③2人室	室	室	室	室
④個室	室	室	室	室
⑤診察室	室	室	室	室
⑥機能訓練室	室	室	室	室
⑦食堂	室	室	室	室
⑧デハールーム	室	室	室	室
⑨レクリエーションルーム	室	室	室	室

各区分の部屋の合計面積を記入

記入方法が複雑なサービスのスーパーが消え
上段をズーム
記入欄を赤線で囲む

ここでは、例として介護老人保健施設向け調査票を用いて解説します。
利用者の居室面積は、1部屋あたりの面積ではなく、各区分の部屋の合計面積をご記入ください。

C28

2章 単国会計篇 問2 建物状況について

例:介護老人保健施設向け調査票の場合

各区分の部屋の合計面積を記入

区分	入所部分		通所部分	
	一般棟	認知症専門棟	通所リハビリテーション(介護予防施設)	通所介護(介護予防施設)
①4人室	室	室	室	室
②2人室	室	室	室	室
③2人室	室	室	室	室
④個室	5	69	室	室
⑤診察室	室	室	室	室
⑥機能訓練室	室	室	室	室
⑦食堂	室	室	室	室
⑧デハールーム	室	室	室	室
⑨レクリエーションルーム	室	室	室	室

例:個室A(15m)×3室、個室B(12m)×2室の場合...
15×3+12×2=69m

部屋面積図とスーパー表示

たとえば、介護老人保健施設の一般棟に15㎡の個室Aが3室、12㎡の個室Bが2室ある場合、個室の面積は、15×3+12×2=69㎡となります。

C29

2章 単国会計篇 問2 建物状況について

例:介護老人保健施設向け調査票の場合

「入所部分」と「通所部分」を分けて記入

区分	入所部分		通所部分	
	一般棟	認知症専門棟	通所リハビリテーション(介護予防施設)	通所介護(介護予防施設)
①4人室	室	室	室	室
②2人室	室	室	室	室
③2人室	室	室	室	室
④個室	室	室	室	室
⑤診察室	室	室	室	室
⑥機能訓練室	室	室	室	室
⑦食堂	室	室	室	室
⑧デハールーム	室	室	室	室
⑨レクリエーションルーム	室	室	室	室

一旦、問2全体に戻り下段をズーム
入所部分と通所部分を分けて記入
スーパー表示

食堂や機能訓練室等については、入所系サービスによって使用されている部分と、通所系サービスによって使用されている部分に分けて延べ床面積をご記入ください。

次にその例を紹介します。

C30

2章 単独会計篇 問2 建物状況について

介護会計準則／介護老人保健施設会計・経理準則

共用部分の面積記入例：介護老人保健施設の食堂
機能訓練室を兼ねている食堂(100㎡)に対して、入所者用スペースと通所者用スペースの間に間仕切りを設けていない場合

スーパー表示
共用部分の面積記入例：介護老人保健施設の食堂
機能訓練室を兼ねている食堂(100㎡)において、入所者用スペースと通所者用スペースの間に間仕切りを設けていない場合

入所系サービスと通所系サービスが食堂や機能訓練室等を共用している場合の記入方法について、例えば、機能訓練室を兼ねている食堂 100㎡に対して、入所者用スペースと通所者用スペースの間に間仕切りを設けていない場合について考えます。

C31

2章 単独会計篇 問2 建物状況について

介護会計準則／介護老人保健施設会計・経理準則

共用部分の面積記入例：介護老人保健施設の食堂
機能訓練室を兼ねている食堂(100㎡)に対して、入所者用スペースと通所者用スペースの間に間仕切りを設けていない場合
食堂/機能訓練室

入所と通所で共用 100㎡

NAに合わせて図が現れ囲む
入所と通所で共用100㎡
スーパーハイライト

入所部分の面積と通所部分の面積が完全に重なっているため、入所部分、通所部分、共用部分はすべて 100㎡となります。

C32

2章 単独会計篇 問2 建物状況について

介護会計準則／介護老人保健施設会計・経理準則

共用部分の面積記入例：介護老人保健施設の食堂
機能訓練室を兼ねている食堂(100㎡)に対して、入所者用スペースと通所者用スペースの間に間仕切りを設けていない場合
食堂/機能訓練室

入所と通所で共用 100㎡

	入所部分		通所部分		
	一般棟	認知症専門棟	通所/リハビリ アールン (介護予防室 等)	通所介護 型通所介護 (介護予防室 等)	認知症対応 型通所介護 (介護予防室 等)
① 機能訓練室	1. 専用室 ② 別の目的 室と兼用	1. 専用室 2. 別の目的 室と兼用	㎡	㎡	㎡
② 食堂	1. 専用室 ② 別の目的 室と兼用	1. 専用室 2. 別の目的 室と兼用	㎡	㎡	㎡

調査票が下に現れる
スーパー表示
食堂と機能訓練室が兼用の場合には、機能訓練室欄のみ記入

食堂と機能訓練室が兼用となっている場合は両方の、「2. 他の目的室と兼用」に○を付けたうえで、

C33

2章 単独会計篇 問2 建物状況について

共有部分の面積記入例：介護老人保健施設の食堂
機能訓練室を兼ねている食堂(100㎡)に対して、入所者用スペースと通所者用スペースの間に間仕切りを設けていない場合

食堂/機能訓練室

入所と通所で共用 100㎡	入所部分 100㎡	通所部分 100㎡	共用部分 100㎡
------------------	--------------	--------------	--------------

	入所部分		通所部分			入所・通所共用部分 ※(再掲)
	一般棟	認知症専門棟	通所リハビリテーション(介護予防施設)	通所介護(介護予防施設)	訪問看護(介護予防施設)	
6 機能訓練室	1. 専用室 ① 別の目的室と兼用 100㎡	1. 専用室 ② 別の目的室と兼用 ㎡	㎡	100㎡	㎡	㎡
7 食堂	1. 専用室 ② 別の目的室と兼用 ㎡	1. 専用室 ② 別の目的室と兼用 ㎡	㎡	㎡	㎡	㎡

矢印表示
2. の「他の目的室と兼用」に丸がつく
機能訓練室欄にのみ100と面積が入る

機能訓練室欄についてのみ面積を記入します。

C34

2章 単独会計篇 問2 建物状況について

よくあるご質問にお答えします

Q:調査対象サービスが複数の建物(別棟など)を使用している場合、問2「建築延べ床面積」はどのように記入すればよいですか?

A:別の建物の面積であっても、調査対象サービス分の面積であれば合算してご記入ください。

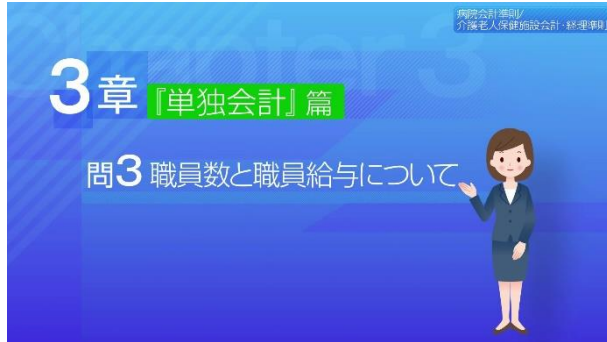
問2 ○○年4月時点の建物の状況についてお答えいたします。

1. 建築延べ床面積	㎡		
2. 入所部分、通所部分の床面積(区分ごとの延べ床面積)			
	入所部分	通所部分	共用部分
一般棟	㎡	㎡	㎡
認知症専門棟	㎡	㎡	㎡
通所リハビリテーション	㎡	㎡	㎡
通所介護	㎡	㎡	㎡
訪問看護	㎡	㎡	㎡
入所・通所共用部分	㎡	㎡	㎡

上部にスーパー
2章：問2 建物状況について
Q&A
QはSEアテンション、文字色が変わる
下に調査票該当箇所ハイライト

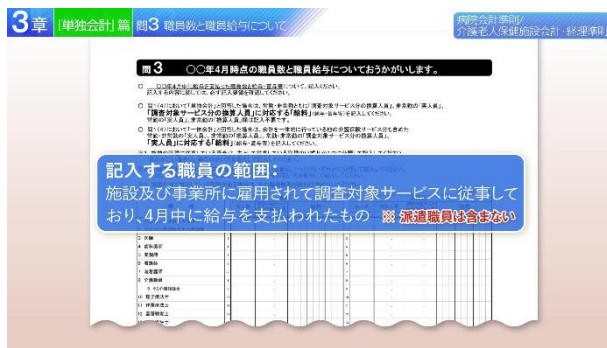
それでは、よくあるご質問にお答えします
Q：調査対象サービスが複数の建物（別棟など）を使用している場合、問2「建築延べ床面積」はどのように記入すればよいですか？
A：別の建物の面積であっても、調査対象サービス分の面積であれば合算してご記入ください。

C35



章タイトル
3章の右横にスーパー単独会計篇
キャラ女性
3章 問3 職員数と職員給与について

C36



上部にスーパー単独会計篇
3章：問3 職員数と職員給与について
問3を表示
スーパーを表示。
「記入する職員の範囲：施設及び事業所に雇用されて調査対象サービスに従事しており、4月中に給与を支払われた者 ※派遣職員は含まない」

C37



票がズーム
NAに合わせて、
実人員、換算人員欄に記入不要
の帯が入る

(NA 女性)
続いて問3「職員数と職員給与」について解説します。
こちらでは、職員の換算人員数と給与をお答えいただきます。
ここでいう「職員」とは、施設及び事業所に雇用されて調査対象サービスに従事しており、4月中に給与を支払われた者を指します。
派遣職員については、問4で費用を別途お答えいただきますので、こちらの職員数には含めずにお書きください。

「単独会計」として調査票にお答えの場合は、常勤職員の「実人員」、非常勤職員の「換算人員」欄への記入は不要です。

C38

3章 単独会計篇 問3 職員数と職員給与について

調査対象サービス分の換算人員：
施設が定めている1か月の勤務時間に占める、当該サービスに
従事した時間の比率をすべての職員について足し合わせたもの
※ 有給休暇や研修にかかる時間を含む

職 種	調査対象サービス 分の換算人員			非調査 サービスの換算人員		
	実人員	換算人員	給料	実人員	換算人員	給料
1 介護老人保健施設の管理者	0.8	0.8	400,000	0	0	0
2 その他介護施設事業の管理者	0.0	0.0	0	0	0	0
3 医師	0.0	0.0	0	0	0	0
4 歯科医師	0.0	0.0	0	2	0.2	15,000
5 薬剤師	0.0	0.0	0	0	0	0
6 看護士	0.0	0.0	0	0	0	0
7 准看護師	2.0	2.0	650,000	0	0	0
8 介護職員	0.0	0.0	0	3	1.0	220,000
9 うち介護福祉士	25.0	25.0	550,000	25	9.0	120,000
10 理学療法士	22.0	22.0	480,000	5	1.0	140,000
11 作業療法士	0.0	0.0	0	1	0.1	50,000

NAに合わせて、スーパーと欄を囲む

調査対象サービス分の換算人員：
施設及び事業所が定めている1か月の勤務時間に占める、当該サービスに従事した時間の比率をすべての職員について足し合わせたもの

調査対象サービス分の換算人員とは、施設及び事業所が定めている1か月の勤務時間に占める、当該サービスに従事した時間の比率をすべての職員について足し合わせたものです。

調査対象サービスに従事した時間には、有給休暇や研修にかかる時間を含めて記入してください。詳細は記入要領をご覧ください。

C39

3章 単独会計篇 問3 職員数と職員給与について

調査対象サービス分の換算人員：
施設が定めている1か月の勤務時間に占める、当該サービスに
従事した時間の比率をすべての職員について足し合わせたもの
※ 有給休暇や研修にかかる時間を含む

「調査対象サービスの換算人員」
に対応する額を記入

職 種	調査対象サービス 分の換算人員			非調査 サービスの換算人員		
	実人員	換算人員	給料	実人員	換算人員	給料
1 介護老人保健施設の管理者	0.8	0.8	400,000	0	0	0
2 その他介護施設事業の管理者	0.0	0.0	0	0	0	0
3 医師	0.0	0.0	0	0	0	0
4 歯科医師	0.0	0.0	0	2	0.2	15,000
5 薬剤師	0.0	0.0	0	0	0	0
6 看護士	0.0	0.0	0	0	0	0
7 准看護師	2.0	2.0	650,000	0	0	0
8 介護職員	0.0	0.0	0	3	1.0	220,000
9 うち介護福祉士	25.0	25.0	550,000	25	9.0	120,000
10 理学療法士	22.0	22.0	480,000	5	1.0	140,000
11 作業療法士	0.0	0.0	0	1	0.1	50,000

NAに合わせて、給料欄を囲む

給料は、職員に実際に支払われた額ではなく、「調査対象サービスの換算人員」に対応する額をご記入ください。

この点について、これから3つの例をもとに詳しくご説明します。

C40

3章 単独会計篇 問3 職員数と職員給与について

「調査対象サービスの換算人員」と「給料」の計算方法【常勤】

調査対象サービスに120時間勤務
(他サービスに40時間勤務)
28万円 介護福祉士A 管理者 介護福祉士B
一か月160時間勤務の法人

職 種	常勤		
	実人員	調査対象サービス 分の換算人員	給料
10 うち介護福祉士	10	10	28万円

単独会計の場合は不要

NAに合わせて、スーパーと図を表示

介護福祉士Aさん
単独会計の場合：「調査対象サービスの換算人員」と「給料」の計算方法 上部にスーパー

常勤職員の4月の所定勤務時間が160時間であるような法人において、次のような常勤の介護福祉士2名Aさん、Bさんが雇用されているとします。

介護福祉士Aさんは、一か月の所定勤務時間のうち120時間は調査対象サービスに従事し、残りの40時間は他サービスに従事しており、本年4月に支払った給料は28万円です。

C41

3章 単独会計篇 問3 職員数と職員給与について

「調査対象サービスの換算人員」と「給料」の計算方法【常勤】

調査対象サービスに120時間勤務 (他サービスに40時間勤務) 介護福祉士A 28万円

調査対象サービスに170時間勤務 (うち10時間は残業) 介護福祉士B 30万円

管理者

一か月160時間勤務の法人

職 種	常勤		
	本人員	調査対象サービス以外の換算人員	給料
10 うち介護福祉士	10		

単独会計の場合は不要

NAに合わせて、スーパーと図を表示

介護福祉士Aさんの右にBさんの図を表示

一方、介護福祉士 B さんは、一か月の所定時間に、残業 10 時間分を加えた 170 時間調査対象サービスに従事しており、本年 4 月に支払った給料は 30 万円です。

この例に従って、調査票にどのように記入すればよいかご説明します。

C42

3章 単独会計篇 問3 職員数と職員給与について

「調査対象サービスの換算人員」と「給料」の計算方法【常勤】

調査対象サービスに120時間勤務 (他サービスに40時間勤務) 介護福祉士A 28万円

調査対象サービスに170時間勤務 (うち10時間は残業) 介護福祉士B 30万円

管理者

一か月160時間勤務の法人

170-10 (残業時間は考慮しない)

調査対象サービス分の換算人員

$A = \frac{120}{160} = 0.75$ 人

$B = \frac{170}{160} = 1.0625$ 人

四捨五入して1.8人

職 種	常勤		
	本人員	調査対象サービス以外の換算人員	給料
10 うち介護福祉士	10	1.8	

単独会計の場合は不要

NAに合わせて、
計算式スーパーが現れ表示

まず調査票における介護福祉士の「調査対象サービスの換算人員」は A さん 120 時間/160 時間の 0.75 と、B さんの 160 時間/160 時間の 1 を足して 1.75 人になり、小数点第二位を四捨五入して 1.8 人となります。

10の「うち介護福祉士」欄をズームし「調査対象サービスの換算人員」に1.8を記入

B さんのように、施設及び事業所で定めた勤務時間以上の勤務をしている場合には、換算人員を算出するにあたって残業時間を考慮する必要はありませんので、ご注意ください。

C43

3章 単独会計篇 問3 職員数と職員給与について

「調査対象サービスの換算人員」と「給料」の計算方法【常勤】

調査対象サービスに120時間勤務 (他サービスに40時間勤務) 介護福祉士A 28万円

調査対象サービスに170時間勤務 (うち10時間は残業) 介護福祉士B 30万円

管理者

一か月160時間勤務の法人

調査対象サービス分の換算人員

$A = \frac{120}{160} = 0.75$ 人

$B = \frac{170}{160} = 1.0625$ 人

四捨五入して1.8人

給料

$A = 280,000 \times \frac{120}{160} = 210,000$ 円

$B = 300,000 \times \frac{170}{160} = 318,750$ 円

51万円

職 種	常勤		
	本人員	調査対象サービス以外の換算人員	給料
10 うち介護福祉士	10	1.8	510,000

単独会計の場合は不要

NAに合わせて、
計算式スーパー表示

つぎに、介護福祉士の「給料」は A さん 28 万円×120 時間/160 時間の 0.75 で 21 万円、それに B さんの 30 万円を足して 51 万円となります。

欄10の「うち介護福祉士」の「給料」欄に51万を記入

C44

課 種	実人員	換算人員	非常勤	
			調査対象サービスに 所属する人員	給料
9 介護職員	2	0		

NAに合わせて、スーパーと図を表示

続いて、非常勤職員の例もご紹介いたします。

先ほどと同様に、常勤職員の4月の勤務時間を160時間と定めている法人において、非常勤介護職員として月8日（各日3時間）勤務のCさんと月12日（各日5時間）勤務のDさんの2人が調査対象サービスに勤務している場合を考えます。

Cさんには4万円、Dさんには12万円が、それぞれ給料として支払われています。

C45

課 種	実人員	換算人員	非常勤	
			調査対象サービスに 所属する人員	給料
9 介護職員	2	0		

NAに合わせて、スーパーと図を表示

このとき、非常勤介護職員の実人員は2人です。

また単独会計の場合は、「換算人員」への記入は不要です。

C46

課 種	実人員	換算人員	非常勤	
			調査対象サービスに 所属する人員	給料
9 介護職員	2	0.5		

NAに合わせて、スーパーと図を表示
計算式

続いて非常勤介護職員の「調査対象サービスの換算人員」はCさん24時間/160時間の0.15と、Dさんの60時間/160時間の0.375を足して0.525人になり、
小数点第二位を四捨五入して0.5人となります。

C47

3章 [単独会計] 篇 問3 職員数と職員給与について

「調査対象サービスの換算人員」と「給料」の計算方法 [非常勤]

調査対象サービスに3時間・8日勤務 (毎日3時間) 4万円 非常勤介護職員C

調査対象サービスに5時間・12日勤務 (毎日5時間) 12万円 非常勤介護職員D

管理者

調査対象サービスの換算人員

C: $(3 \times 8) \div 160 = 0.15$ (人)

D: $(5 \times 12) \div 160 = 0.375$ (人)

四捨五入して0.5人

給料

C: 4,000円

D: 12,000円

16万円

職 種	非常勤			給料
	実人員	換算人員	調査対象サービス等の換算人員	
9 介護職員	2	0.5	0.5	160,000

単独会計の場合は不要

NAに合わせて、スーパーと図を表示
計算式

CさんとDさんは他のサービスとの兼務を行っていないため、非常勤介護職員の「給料」は、実際に支払われた金額の合計、16万円となります。

C48

3章 [単独会計] 篇 問3 職員数と職員給与について

非常勤の換算人員の記入の例: 4月の勤務時間を160時間と定めている施設

非常勤介護職員 (2つのサービスを兼務)

通所リハビリテーション(調査対象サービス) 医療施設(併設サービス)

給料: 20万円

NAに合わせて、スーパーと図を表示

最後に、併設の他サービスとの間で兼務を行っている非常勤職員の例を考えます。
常勤職員の4月の勤務時間を160時間と定めている通所リハビリテーションにおいて、併設の医療施設と兼務する、非常勤の介護職員が1名いるとします。

C49

3章 [単独会計] 篇 問3 職員数と職員給与について

非常勤の換算人員の記入の例: 4月の勤務時間を160時間と定めている施設

非常勤介護職員 (2つのサービスを兼務)

通所リハビリテーション(調査対象サービス) 医療施設(併設サービス)

勤務時間: 8時間×4日 = 32時間 勤務時間: 8時間×12日 = 96時間

給料: 20万円

職 種	非常勤			給料
	実人員	換算人員	調査対象サービス等の換算人員	
9 介護職員	1	0.7	0.7	200,000

NAに合わせて、スーパーと図を表示

各日8時間の勤務で、通所リハビリテーションにひと月あたり4日、併設の医療施設にひと月あたり12日勤務しており、月に20万円の給料を支給されていた場合、調査票はどのように埋めればよいのでしょうか？

C50

3章 [単独会計] 篇 問3 職員数と職員給与について

非常勤の換算人員の記入の例:4月の勤務時間を160時間と定めている施設

非常勤介護職員 (2つのサービスも兼務)

通所リハビリテーション(調査対象サービス) 勤務時間:8時間×4日=32時間 給料:20万円

医療施設(併設サービス) 勤務時間:8時間×12日=96時間

職 種	非常勤			給料
	実人員	換算人員	調査対象サービス分の換算人員	
9 介護職員	1			

単独会計の場合は不要

NAに合わせて、スーパーと図を表示
下に調査票

まず、非常勤介護職員の実人員は1人です。

次に、単独会計の場合は、「換算人員」への記入は不要です。

C51

3章 [単独会計] 篇 問3 職員数と職員給与について

非常勤の換算人員の記入の例:4月の勤務時間を160時間と定めている施設

非常勤介護職員 (2つのサービスも兼務)

通所リハビリテーション(調査対象サービス) 勤務時間:8時間×4日=32時間 給料:20万円

医療施設(併設サービス) 勤務時間:8時間×12日=96時間

通りハでの勤務時間/所定勤務時間

$$\frac{(8 \text{ 時間} \times 4 \text{ 日})}{160 \text{ 時間}} = 0.2 \text{ (人)}$$

職 種	非常勤			給料
	実人員	換算人員	調査対象サービス分の換算人員	
9 介護職員	1			

単独会計の場合は不要

NAに合わせて、スーパーと図を表示
計算式

続いて調査対象サービス分の換算人員は、(8時間×4日)が分子で、分母は規定時間となる160時間、=0.2で、0.2人となります。

C52

3章 [単独会計] 篇 問3 職員数と職員給与について

非常勤の換算人員の記入の例:4月の勤務時間を160時間と定めている施設

非常勤介護職員 (2つのサービスも兼務)

通所リハビリテーション(調査対象サービス) 勤務時間:8時間×4日=32時間 給料:20万円

医療施設(併設サービス) 勤務時間:8時間×12日=96時間

通りハでの勤務時間/所定勤務時間

$$\frac{(8 \text{ 時間} \times 4 \text{ 日})}{160 \text{ 時間}} = 0.2 \text{ (人)}$$

給料×通りハでの勤務時間/勤務時間合計

$$200,000 \text{ 円} \times \frac{8 \text{ 時間} \times 4 \text{ 日}}{8 \text{ 時間} \times (4+12) \text{ 日}} = 50,000 \text{ 円}$$

職 種	非常勤			給料
	実人員	換算人員	調査対象サービス分の換算人員	
9 介護職員	1	0.2		50,000

単独会計の場合は不要

NAに合わせて、スーパーと図を表示
計算式

最後に給料は、通所リハビリテーションと医療施設を合わせた勤務時間合計に占める通所リハビリテーションでの勤務時間の割合を給料20万円に乗じた値、5万円となります。


C53

3章 単国会計篇 問3 職員数と職員給与について

病院会計準則／
介護老人保健施設会計・経理準則

電子調査票上の簡易計算シートの利用

調査専用ホームページからご利用いただけますので、積極的にご活用ください



案内役キャラと簡易計算シート表示
スーパー
電子調査票上の簡易計算シートの利用

ご自身で計算される方は以上のような計算になりますが、ここまで見てきたように、問3は計算が複雑になってしまうため、電子調査票上の簡易計算シートの利用をお勧めします。

調査専用ホームページからご利用いただけますので、積極的にご活用ください。

C54

3章 単国会計篇 問3 職員数と職員給与について

病院会計準則／
介護老人保健施設会計・経理準則

簡易計算シート

電子調査票の簡易計算シートを利用して記入する方法

〇〇事業所 勤務表



×××さんの勤務実績を記入

△△△さんの勤務実績を記入

簡易計算シート表示

皆さんの施設及び事業所で使用している勤務表等をもとに、調査対象サービスに従事している職員すべての勤務実態を、1行に1人ずつ記入していけば、調査票問3の回答欄に換算人員数や給料が自動計算の上、入力されます。

C55

3章 単国会計篇 問3 職員数と職員給与について

病院会計準則／
介護老人保健施設会計・経理準則

簡易計算シート

電子調査票の簡易計算シートを利用して記入する方法



換算人員数と給料が自動計算の上、入力される

勤務表が現れ調査票に記入すると
計算される

C56



勤務表が現れ調査票に記入すると
計算される

下にスーパー

なお、簡易計算シートを用いる場合でも、問3のうち退職金と法定福利費については調査票に直接ご記入いただく必要があります。ご注意ください。

C57

問3に関する、よくあるご質問にお答えします

Q:問3内の「賞与または賞与引当金繰入」について、半年に一度支給のため4月には支払っていない場合、どのように記入すればよいですか？

A:「賞与または賞与引当金繰入」につきましては、4月に支払った金額ではなく、前年度に支払った金額の1/12をご記入ください。

Q&A
案内役キャラ
QはSEアテンション、文字色が変わる。
スーパー表示

ここまでの、問3に関するよくあるご質問にお答えします。

Q：問3内の「賞与または賞与引当金繰入」について、半年に一度支給のため4月には支払っていない場合、どのように記入すればよいですか？

A：「賞与または賞与引当金繰入」につきましては、4月に支払った金額ではなく、前年度に支払った金額の 1/12 をご記入ください。

C58

Q:4月分の勤務実績に対する給料を翌月の5月に支給している場合、勤務実績や給料はどのように記入すればよいですか？

A:こちらの設問では4月に勤務をした職員の状況をお伺いしております。そのため、勤務時間等の勤務実績は4月分をご記入いただき、給料はその実績に対する金額(5月の支給額)をご記入ください。

Q&A

Q：4月分の勤務実績に対する給料を翌月の5月に支給している場合、勤務実績や給料はどのように記入すればよいですか？

A：こちらの設問では4月に勤務をした職員の状況をお伺いしております。そのため、勤務時間等の勤務実績は4月分をご記入いただき、給料はその実績に対する金額(5月の支給額)をご記入ください。


C59

3章 | 単独会計篇 | **問3** 職員数と職員給与について

病院会計準則／
介護老人保健施設会計・経理準則

Q:対象サービスに従事している派遣職員や役員についても換算人員や給料を記入すべきですか？

A:派遣職員についてご記入いただく必要はございません。また役員が調査対象サービスに従事している場合には、管理者の記入欄に換算人員や給料を記入してください。



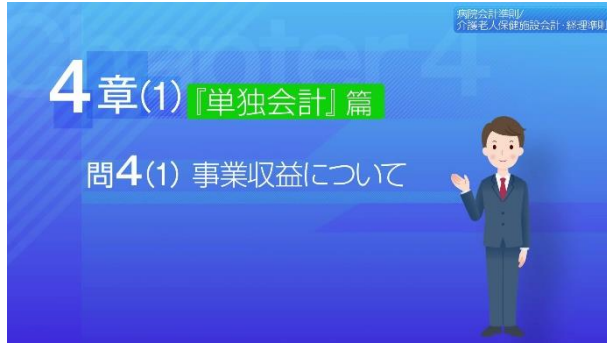
科 名	調査対象サービス		調査対象外サービス		計
	調査対象サービス	調査対象外サービス	調査対象サービス	調査対象外サービス	
診療科					
看護科					
介護科					
その他					
計					

Q&A

Q：対象サービスに従事している派遣職員や役員についても換算人員や給料を記入すべきですか？

A：派遣職員についてご記入いただく必要はございません。また役員が調査対象サービスに従事している場合には、管理者の記入欄に換算人員や給料を記入してください。

C60



章タイトル
4章の右横にスーパー
単独会計篇
キャラ男性

(NA 男性)
最後に、問4の記入方法を解説します。

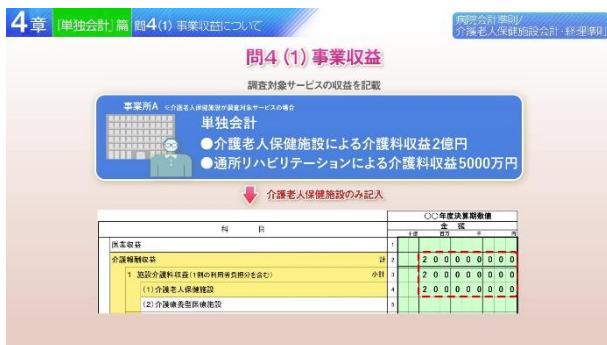
C61



上部にスーパー
問4(1)を表示

まずは問4(1)の事業収益についてご説明します。

C62



スーパー表示
問4(1) 事業収益
調査対象サービスの収益のみを記入
NAに合わせて該当箇所ハイライトし数字が入る

こちらの記入欄には調査対象サービスの収益のみを記入してください。
例えば、通所リハビリテーションを併設している介護老人保健施設において、介護老人保健施設の介護料収益が2億円、通所リハビリテーションの介護料収益が5000万円の場合、2億円分のみの収益を記入いただきます。
仮に他サービスによって収益を得ていたとしても、単独会計の場合には、それらを記入する必要はありませんので、ご注意ください。

C63

4章 単独会計篇 問4(1) 事業収益について

病院会計準則／
介護老人保健施設会計・経理準則

問4(1) 事業収益

科目		C63 事業収益勘定簿			
		1. 10	1. 20	1. 30	1. 40
(3) 食費収益					
(4) 居住費収益					
(5) その他の利用料収益					
① 当該施設内委託事業に属するその他の利用料収益					
② 当該施設内委託事業以外の委託事業に属するその他の利用料収益					
③ その他の事業収益					
小計					

内容	記入すべき内容
食費収益	<ul style="list-style-type: none"> ・調査対象サービスの利用者が支払う食費 ・利用者が選定した特別な食事料 ・特定入所者介護サービス費(施設のみ)
居住費収益	<ul style="list-style-type: none"> ・調査対象サービスの利用者が支払う居住費 ・利用者が選定した特別な室料 ・特定入所者介護サービス費(施設のみ)

スーパー表示
問4(1) 事業収益

調査対象サービスの収益のみを記入

NAに合わせて該当箇所ハイライトし数字が入る

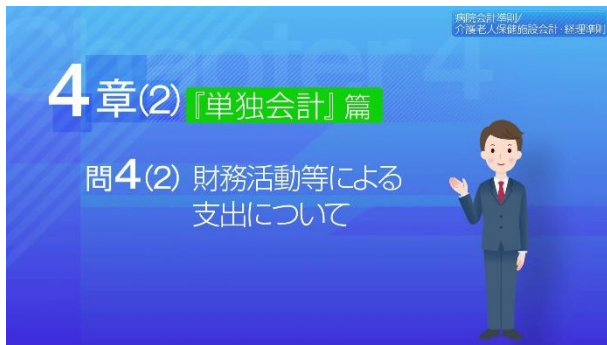
収益の記入欄の中でも、特にお問い合わせの多い、食費収益と居住費収益について詳しくご説明します。

食費収益とは、調査対象サービスの利用者が支払う食費や、利用者が選定した特別な食事料を指します。

居住費収益とは、調査対象サービスの利用者が支払う居住費や、利用者が選定した特別な室料を指します。

また、介護保険施設が調査対象となっている場合には、特定入所者介護サービス費に係る収益も、こちらに含めて記入してください。


C64



タイトル画面
4章(2)「単独会計」篇
問4(2) 財務活動等による支出について

続いて、問4(2)の財務活動等による支出です。

C65




問4(2)を表示
該当箇所を赤線で囲む

スーパー表示
資金収支計算書またはキャッシュフロー計算書が～

こちらは、施設・事業所における借入金の返済状況を把握するために必要となりますので、記入欄に斜線が引かれている調査票をお持ちの方を除いて、必ずご記入ください。
この欄に記入すべき値は、資金収支計算書またはキャッシュフロー計算書がサービスごとに区分されているか否かによって変わってきます。

C66



周りが暗くなりNAに合わせて該当ボックスがズーム、ハイライト

サービスごとに区分されている場合は、調査対象サービス分の支出を記入してください。
サービスごとに区分されていない場合は、財務活動による支出について、適切な方法で按分を行った後の値を記入してください。その、按分の例を1つご紹介します。

C67

4章 単独会計篇 問4(2) 財務活動等による支出について 病院会計準則／介護老人保健施設会計・経理準則

問4(2) 財務活動等による支出

按分例
建物全体の改修に伴って借り入れを行い、その返済が生じている場合、サービス別の建物延べ床面積で按分する

一体的なキャッシュフロー計算書

- 介護老人保健施設(〇 調査対象)
- 通所リハビリテーション

按分例スーパーと、図を表示

調査対象サービスである介護老人保健施設と通所リハビリテーションについて、キャッシュフロー計算書が一体的になっている事業所があるとします。

C68

4章 単独会計篇 問4(2) 財務活動等による支出について 病院会計準則／介護老人保健施設会計・経理準則

問4(2) 財務活動等による支出

按分例
建物全体の改修に伴って借り入れを行い、その返済が生じている場合、サービス別の建物延べ床面積で按分する

一体的なキャッシュフロー計算書

- 介護老人保健施設(〇 調査対象)
- 通所リハビリテーション

本年度の設備資金借入金の返済による支出 **500万円**

建物延べ床面積

NAに合わせてスーパー表示
本年度の設備資金借入金元金償還金支出500万円

この事業所における建物全体の改修に伴って借り入れを行い、その、設備資金借入金の返済による 500 万円が生じている場合について考えます。この時、2 つのサービス間で按分を行うために用いる指標の例として、建物の延べ床面積が考えられます。

スーパー表示

C69

4章 単独会計篇 問4(2) 財務活動等による支出について 病院会計準則／介護老人保健施設会計・経理準則

問4(2) 財務活動等による支出

按分例
建物全体の改修に伴って借り入れを行い、その返済が生じている場合、サービス別の建物延べ床面積で按分する

一体的なキャッシュフロー計算書

- 介護老人保健施設(〇 調査対象)
- 通所リハビリテーション

本年度の設備資金借入金の返済による支出 **500万円**

建物延べ床面積
介護老人保健施設 **4500㎡**
通所リハビリテーション **500㎡**

NAに合わせてボックスとスーパー表示

仮に介護老人保健施設の専用面積が 4500 ㎡、通所リハビリテーションの専用面積が 500 ㎡であったとすれば、

C70

4章 単独会計篇 問4(2) 財務活動等による支出について 病院会計準則／介護老人保健施設会計・経理準則

問4(2) 財務活動等による支出

按分例
建物全体の改修に伴って借入れを行い、その返済が生じている場合、サービス別の建物延べ床面積で按分する

一体的なキャッシュフロー計算書

- 介護老人保健施設(一 調査対象)
- 通所リハビリテーション

本年度の設備資金借入金の返済による支出 **500万円**

建物延べ床面積
介護老人保健施設 **4500㎡**
通所リハビリテーション **500㎡**

設備資金借入金の返済による支出 (按分前)	500万円
按分係数	$\frac{4500\text{㎡}}{(4500+500)\text{㎡}} = 0,9$
設備資金借入金の返済による支出 (按分後)	500万円×0,9 = 450万円

NAに合わせてボックスとスーパーを順に表示


介護老人保健施設における設備資金借入金の返済による支出は按分前の500万円に按分係数をかけた金額になります。按分係数は専用面積の4500㎡を分子、それに通所リハビリテーション500㎡を足した5000㎡が分母になり、0.9となります。よって、按分後の費用は500万×0.9で450万となります。

C71

4章 単独会計篇 問4(2) 財務活動等による支出について 病院会計準則／介護老人保健施設会計・経理準則

財務活動による支出について、按分方法がわからない場合は事務局にご相談ください

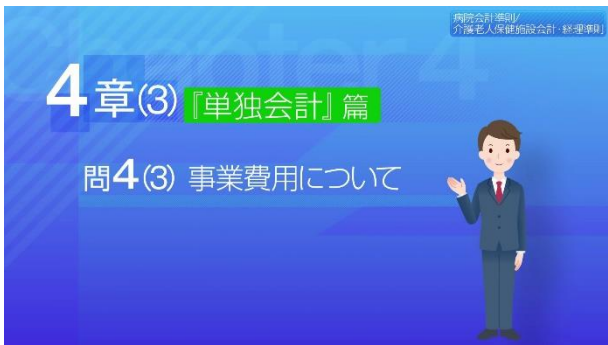
お問い合わせ先は調査専用ホームページ並びに記入要領に記載されておりますので、そちらをご覧ください



案内役イラスト、スーパー
上記の画にスーパーが乗る
キャラ男性、スーパー
「財務活動による支出について、按分方法がわからない場合は事務局にご相談ください」

財務活動による支出について、按分方法がわからない場合は事務局にご相談ください。

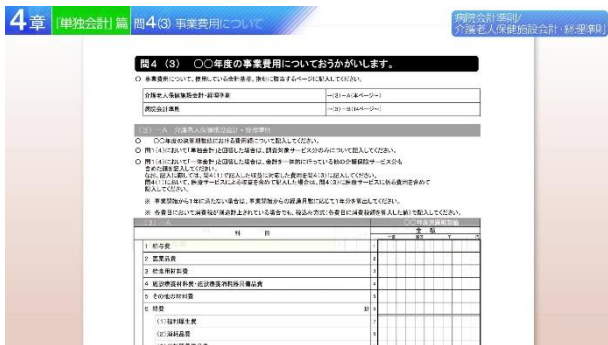
C72



タイトル画面
4章(3)「単独会計」篇
問4(3) 事業費用について

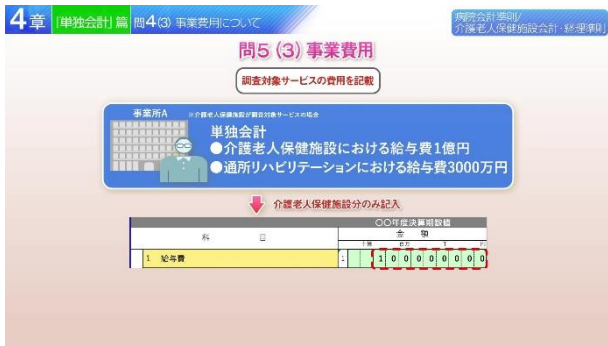
次に、問4(3) 事業費用についてご説明します。

C73



スーパー表示
問4(3) 事業費用

C74



NAに合わせて図とスーパー、
欄に数字が入る

調査対象サービスの費用のみを記入

収益の場合と同様に、こちらの記入欄には調査対象サービスの費用のみを記入してください。例えば、介護老人保健施設の給与費が1億円、通所リハビリテーションの給与費が3000万円の場合、介護老人保健施設のみの給与費を記入いただきます。

C75

4章 単独会計篇 問4(3) 事業費用について 病院会計準則／
介護老人保健施設会計・経理準則

問5(3) 事業費用

事業所A
(介護老人保健施設が通所介護と併設)
●施設全体の給与費:1億3000万円

↓ 按分 ↓

介護老人保健施設の給与費:????円 通所リハビリテーションの給与費:????円

※サービスごとの費用の按分が難しい場合には、一体会計として調査票にお答えください

問4(3) 事業費用表示

スーパー

サービスごとに按分することが難しい場合には、一体会計として調査票にお答えください。

もしも、調査票内にサービスごとに按分することが難しい科目が1つでもある場合は、お手数ですが「一体会計」として、問1から回答し直してください。詳しくは本動画の1章「事業会計区分について」、並びに一体会計篇の解説をご覧ください。

C76

4章 単独会計篇 問4(3) 事業費用について 病院会計準則／
介護老人保健施設会計・経理準則

調査票上に該当する勘定科目がなくとも、必ずすべての科目の費用を記入してください

例:経費のうち、旅費交通費や広告宣伝費がある場合・・・

科目	金額
15 燃料費	
16 油料費	
17 燃料費	
18 燃料費	
19 燃料費	
20 燃料費	
21 燃料費	
22 燃料費	
23 燃料費	
24 燃料費	
25 燃料費	
26 燃料費	
27 燃料費	
28 燃料費	
29 燃料費	
30 燃料費	
31 燃料費	
32 燃料費	
33 燃料費	
34 燃料費	
35 燃料費	
36 燃料費	
37 燃料費	
38 燃料費	
39 燃料費	
40 燃料費	
41 燃料費	
42 燃料費	
43 燃料費	
44 燃料費	
45 燃料費	
46 燃料費	
47 燃料費	
48 燃料費	
49 燃料費	
50 燃料費	
51 燃料費	
52 燃料費	
53 燃料費	
54 燃料費	
55 燃料費	
56 燃料費	
57 燃料費	
58 燃料費	
59 燃料費	
60 燃料費	
61 燃料費	
62 燃料費	
63 燃料費	
64 燃料費	
65 燃料費	
66 燃料費	
67 燃料費	
68 燃料費	
69 燃料費	
70 燃料費	
71 燃料費	
72 燃料費	
73 燃料費	
74 燃料費	
75 燃料費	
76 燃料費	
77 燃料費	
78 燃料費	
79 燃料費	
80 燃料費	
81 燃料費	
82 燃料費	
83 燃料費	
84 燃料費	
85 燃料費	
86 燃料費	
87 燃料費	
88 燃料費	
89 燃料費	
90 燃料費	
91 燃料費	
92 燃料費	
93 燃料費	
94 燃料費	
95 燃料費	
96 燃料費	
97 燃料費	
98 燃料費	
99 燃料費	
100 燃料費	

それらの費用を調査票上の「**その他の経費**」に必ず記入

調査票

スーパー

費用欄を記入するにあたって、調査票上に該当する記入欄が見つからない勘定科目に計上がある場合には、それらの費用を書き漏らすことのないようご注意ください。たとえば、施設及び事業所で管理している会計において、経費のうち旅費交通費や広告宣伝費といった科目に計上されている場合には、それらの費用を調査票上の「**その他の経費**」に必ず記入してください。

C77

4章 単独会計篇 問4(3) 事業費用について 病院会計準則／
介護老人保健施設会計・経理準則

「本部費」欄では、当該経費のうち、法人本部の帰属として施設及び事業所の調査対象サービスが負担することが妥当な値を配分の上、記入してください

科目	金額
10 本部費	
11 その他(1～10に該当しないもの)	
施設運営事業等費用計(1～11の合計)	
うち消費税課税対象費用計	

※ 新規サービスの開設に係る施設整備費等、他の事業やサービスに帰属する経費はこの欄に含めないでください

調査票

スーパー


とくに書き間違いや書き漏れの多い項目として、「本部費」欄の記入方法にご注意ください。こちらでは、当該経費のうち、法人本部の帰属として事業所の調査対象サービスが負担することが妥当な値を配分の上、記入してください。なお、新規サービスの開設に係る施設整備費等、他の事業やサービスに帰属する経費はこの欄に含めないでください。

C78

4章 単独会計篇 問4(3) 事業費用について

「本部費」のうち、法人本部の帰属として事業所の調査対象サービスが負担する値の配分方法が分からない場合は事務局までご連絡ください

お問い合わせ先は調査専用ホームページ並びに記入要領に記載されておりますので、そちらをご覧ください



「本部費」のうち、法人本部の帰属として事業所の調査対象サービスが負担することが妥当な値の配分方法が分からない場合は事務局までご連絡ください。


C79

4章 単独会計篇 問4(3) 事業費用について

問4に関する、よくあるご質問にお答えします

Q:問4(3)費用の記入欄が会計基準ごとに複数ありますが、全てに記入をする必要があるのでしょうか?

A:事業所でお使いになっている会計基準に該当するものや、記入のしやすいものを1つ選んでご記入ください。



会計基準	科目
(2)一般事業用支出	① 福利厚生費
	② 旅費交通費
	③ 研修費
	④ 図書費
	⑤ 雑費
(3)医療費	① 診療費
	② 検査費
	③ 薬剤費
	④ 医療材料費
	⑤ 医療雑費

Q&A
案内役キャラ
QはSEアテンション、文字色が変わる。
質問に対する
記入欄をクローズアップ、ハイライト


ここまでの、問4に関する、よくあるご質問にお答えします。
Q：問4(3)費用の記入欄が会計基準ごとに複数ありますが、全てに記入をする必要があるのでしょうか？
A：事業所でお使いになっている会計基準に該当するものや、記入のしやすいものを1つ選んでご記入ください。

C80

4章 単独会計篇 問4(3) 事業費用について

Q:給与費には法定福利費を含めて記入すべきですか?

A:法定福利費を含めてご記入ください。



科目	金額
1 給与費	
2 福利厚生費	
3 旅費交通費	
4 雑費	

質問に対する
記入欄をクローズアップ、ハイライト

Q：給与費には法定福利費を含めて記入すべきですか？
A：法定福利費を含めてご記入ください。

C81



キャラ男性
2章の右横にスーパー
一体会計篇

(NA 男性)
ここからは、調査票の具体的な記入方法について解説致します。
まず、問1の「施設の概要」についてです。

C82

2章 一体会計篇 問1 施設概要について

〈調査対象分サービス分の収益及び費用の切り分けに用いる情報〉

内容	設問番号
延べ利用者数(延べ訪問回数・実利用者数)	・・・問1
食事延べ提供回数(一部サービスのみ)	・・・問1
送迎延べ提供回数(一部サービスのみ)	・・・問1
建物延べ床面積	・・・問2
職員配置と給料	・・・問3

※ 問1の利用者数欄、問2の建物面積欄にご回答いただけない場合、回答全体が無効になってしまうため、必ずご記入をお願いいたします

問1、問2でお伺いする利用者数や建物面積に関する情報は、問4でお答えいただく損益状況から調査対象サービス分のみの収益及び費用を切り分けるために必要となります。
こちらにご記入いただけない場合、回答全体が無効になってしまうため、必ずご記入をお願いいたします。

C83



(5)の、延べ在所者数及び利用者数欄を
ハイライト

上段ズームイン

問1では、延べ在所者数や延べ利用者数など、サービスの利用規模を記入する設問には注意が必要です。

C84

2章 一体会計篇 問1 施設概要について

4月1日から30日までの各日のサービス利用者数の合計

	要介護1	要介護2	要介護3	要介護4
実利用者数	人	人	人	人
延べ在所要者数	人	人	人	人

上段ズームイン
NAに合わせて
4月1日から30日までの各日のサービス利用者数の合計、スーパー表示

介護老人保健施設の利用者数を例にご説明します。
延べ在所要者数には、4月1日から30日までの各日のサービス利用者数の合計を記入してください。

C85

2章 一体会計篇 問1 施設概要について

4月1日から30日までの各日のサービス利用者数の合計

例：介護老人保健施設における要介護3の延べ在所要者数の合計

5日間の外泊

実利用者5人

実利用者5人の内1人が5日間の外泊

実利用者数 5人

延べ在所要者数 $5人 \times 30日 - 5日 = 145人$

	要介護1	要介護2	要介護3	要介護4
実利用者数	人	人	5人	人
延べ在所要者数	人	人	145人	人

NAに合わせてイラスト、利用者数、計算方法の枠を順に表示
4月1日から30日までの各日のサービス利用者数の合計、上のままスーパー

たとえば、介護老人保健施設において、要介護3の利用者が5人おり、うち1人が5日の外泊を行った場合を考えます。
このとき、延べ在所要者数は $5人 \times 30日 - 5日 = 145人$ となります。
それぞれの項目の詳細な定義については、記入要領をご覧ください。

C86

よくあるご質問にお答えします

2章 一体会計篇 問1 施設概要について

Q:問1(6)の「延べ利用者数等」には介護保険外の利用者を含めますか?

A:含めます。当該欄には、自費でサービスを利用している人や要介護認定申請中の人も含めた数をご記入ください。

サービスの種類	要介護者数	延べ利用者数(要介護者数)	延べ利用者数(介護保険外)	延べ利用者数(要介護認定申請中)
施設内サービス(介護サービス)				
施設外サービス(介護サービス)				
施設内サービス(介護サービス)				
施設外サービス(介護サービス)				
施設内サービス(介護サービス)				
施設外サービス(介護サービス)				
施設内サービス(介護サービス)				
施設外サービス(介護サービス)				
施設内サービス(介護サービス)				
施設外サービス(介護サービス)				

上部にスーパー
2章：問1施設概要について
Q&A
QはSEアテンション、文字色が変わる。

それでは、よくある質問にお答えします。
Q：問1(6)の「延べ利用者数等」には介護保険外の利用者を含めますか？
A：含めます。当該欄には、自費でサービスを利用している人や要介護認定申請中の人も含めた数をご記入ください。


C87

2章 一体会計篇 問1 施設概要について

病院会計準則／
介護老人保健施設会計・経理準則

Q:問1の「食事延べ提供数」はどのようにカウントすればよいですか？

A:4月中の延べ食事提供数をご記入ください。食数は、たとえば1人が1日に3食食べた場合、「3」とカウントします。おやつ、保存食、検食用の食数、職員給食として提供した食数は含めないでください。



区分	1月	2月	3月	4月	5月	6月	7月	8月	9月	10月	11月	12月
延べ食事提供数	A	A	A	A	A	A	A	A	A	A	A	A
職員給食	A	A	A	A	A	A	A	A	A	A	A	A
検食用	A	A	A	A	A	A	A	A	A	A	A	A
保存食	A	A	A	A	A	A	A	A	A	A	A	A

※ 本欄には、職員給食として提供した食数、検食用の食数、保存食の食数を記入しないでください。
※ 職員給食、検食用の食数、保存食の食数は、延べ食事提供数から除外して記入してください。

延べ食事提供数

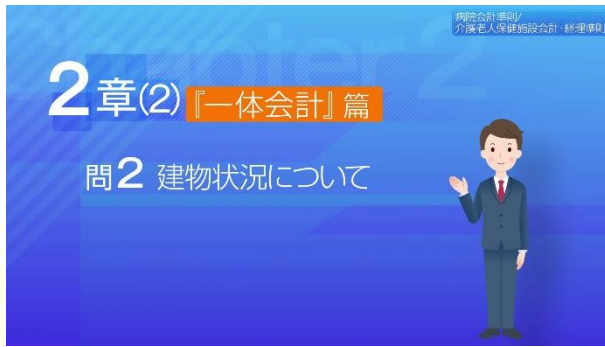
区分	1月	2月	3月	4月	5月	6月	7月	8月	9月	10月	11月	12月
延べ食事提供数												

Q&Aの文言に加えて、調査票、問1(5)の画像(延べ食事提供数をハイライト)

Q:問1の「食事延べ提供数」はどのようにカウントすればよいですか？

A:4月中の延べ食事提供数をご記入ください。食数は、たとえば1人が1日に3食食べた場合、「3」とカウントします。おやつ、保存食、検食用の食数、職員給食として提供した食数は含めないでください。


C89



タイトル
2章 (2) 「一体会計篇」
問2 建物状況について

続いて問2の「建物の状況について」です。

C90



調査票の問2部分の画像

(「うち調査対象サービス」をハイライト)

まず、居宅サービス向け調査票における記入方法についてご説明します。調査対象サービスにかかる建物床面積は、どんなに小さくとも必ずご記入ください。調査対象サービスが訪問系もしくは居宅介護支援の場合でも、調査対象サービスに従事する職員の利用する面積やサービス提供に係る事務室等の面積をご記入ください。

C91



上部にスーパー

2章：問2 建物状況について

問2を表示

スーパー表示

記入欄が複雑なサービス

介護老人福祉施設、地域密着型介護老人福祉施設、介護老人保健施設、介護療養型医療施設、介護医療院

次に、記入欄が複雑なご覧のサービス向け調査票について、記入方法をご説明いたします。

C92

例:介護老人保健施設向け調査票の場合

各区分の部屋の合計面積を記入

入所系サービスのスーパーが消え
上段をズーム

記入欄を赤線で囲む

ここでは、例として介護老人保健施設向け調査票を用いて解説します。
利用者の居室面積は、1部屋あたりの面積ではなく、各区分の部屋の合計面積をご記入ください。

C93

例:介護老人保健施設向け調査票の場合

各区分の部屋の合計面積を記入

例:個室A(15m)×3室
個室B(12m)×2室
の場合・・・
15×3+12×2=69m

部屋面積図とスーパー表示

たとえば、介護老人保健施設の一般棟に15㎡の個室Aが3室、12㎡の個室Bが2室ある場合、個室の面積は、15×3+12×2=69㎡となります。

C94

例:介護老人保健施設向け調査票の場合

「入所部分」と「通所部分」を分けて記入

一旦、問2全体に戻り下段をズーム

入所部分と通所部分を分けて記入
スーパー表示

食堂や機能訓練室等については、入所系サービスによって使用されている部分と、通所系サービスによって使用されている部分に分けて延べ床面積をご記入ください。
次にその例を紹介します。

C95

2章 一体会計篇 問2 建物状況について

共用部分の面積記入例：介護老人保健施設の食堂
機能訓練室を兼ねている食堂(100㎡)に対して、入所者用スペースと通所者用スペースの間に間仕切りを設けていない場合

同じ場所と分かるイラストでスーパー表示
共用部分の面積記入例：介護老人保健施設の食堂
機能訓練室を兼ねている食堂(100㎡)において、入所者用スペースと通所者用スペースの間に間仕切りを設けていない場合

入所系サービスと通所系サービスが食堂や機能訓練室等を共用している場合の記入方法について、例えば、機能訓練室を兼ねている食堂 100㎡に対して、入所者用スペースと通所者用スペースの間に間仕切りを設けていない場合について考えます。

C96

2章 一体会計篇 問2 建物状況について

共用部分の面積記入例：介護老人保健施設の食堂
機能訓練室を兼ねている食堂(100㎡)に対して、入所者用スペースと通所者用スペースの間に間仕切りを設けていない場合
食堂/機能訓練室

入所と通所で共用 100㎡

NAに合わせて図が現れ囲む
入所と通所で～スーパーハイライト

入所部分の面積と通所部分の面積が完全に重なっているため、入所部分、通所部分、共用部分はすべて 100㎡となります。

C97

2章 一体会計篇 問2 建物状況について

共用部分の面積記入例：介護老人保健施設の食堂
機能訓練室を兼ねている食堂(100㎡)に対して、入所者用スペースと通所者用スペースの間に間仕切りを設けていない場合
食堂/機能訓練室

入所と通所で共用 100㎡

一般種	入所部分		通所部分		共用部分
	1. 専用室 2. 他の目的室との兼用	㎡	1. 専用室 2. 他の目的室との兼用	㎡	
6. 機能訓練室	1. 専用室 2. 他の目的室との兼用	㎡	1. 専用室 2. 他の目的室との兼用	㎡	㎡
7. 食堂	1. 専用室 2. 他の目的室との兼用	㎡	1. 専用室 2. 他の目的室との兼用	㎡	㎡

調査票が下に現れる。
スーパー表示
食堂と機能訓練室が兼用の場合には、機能訓練室欄のみ記入

食堂と機能訓練室が兼用となっている場合は両方の、「2. 他の目的室と兼用」に○を付けたうえで、

C98

2章 一体会計篇 問2 建物状況について

介護老人保健施設会計・経理準則

共用部分の面積記入例：介護老人保健施設の食堂
機能訓練室を兼ねている食堂(100㎡)に対して、入所者用スペースと通所者用スペースの間に間仕切りを設けていない場合

食堂/機能訓練室

入所と通所で共用 100㎡

入所部分		通所部分		共用部分
100㎡	100㎡	100㎡	100㎡	100㎡

	入所部分		通所部分		入所・通所共用部分 ※(再掲)
	一般棟	認知症専門棟	通所引込リフト付(介護予防施設)	通所介護(介護予防施設)	
①機能訓練室	①専用室 ②他の目的室と兼用	100㎡	①専用室 ②他の目的室と兼用	100㎡	㎡
②食堂	①専用室 ②他の目的室と兼用	㎡	①専用室 ②他の目的室と兼用	㎡	㎡

矢印表示
2. の「他の目的室と兼用」に丸がつく
機能訓練室欄にのみ100と面積が入る

機能訓練室欄についてのみ面積を記入します。

C99

2章 一体会計篇 問2 建物状況について

よくあるご質問にお答えします

2章 一体会計篇 問1 施設概要について 問2 建物状況について

Q:複数の建物(別棟など)について一体的に会計を行っている場合、問2の「建築延べ床面積」はどのように記入すればよいですか?

A:別の建物の面積であっても、会計を一体的に行っているサービス分の面積であれば合算してご記入ください。

問2 平成29年4月時点の建物の状況についてお答えします。


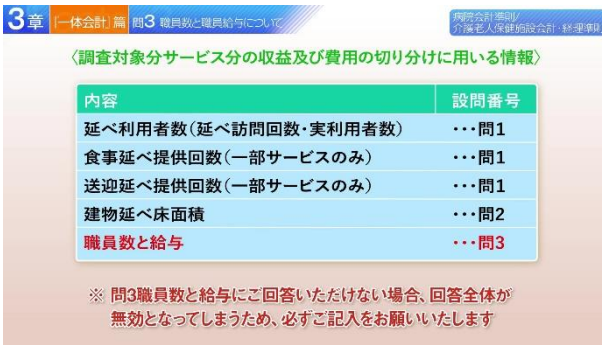
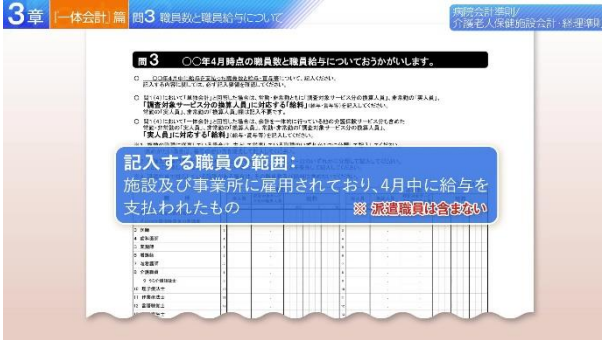
1. 建築延べ床面積	2. 延べ床面積	3. 延べ床面積	4. 延べ床面積	5. 延べ床面積	6. 延べ床面積	7. 延べ床面積	8. 延べ床面積	9. 延べ床面積	10. 延べ床面積
介護老人保健施設	介護老人保健施設	介護老人保健施設	介護老人保健施設	介護老人保健施設	介護老人保健施設	介護老人保健施設	介護老人保健施設	介護老人保健施設	介護老人保健施設

Q&A

それでは、よくあるご質問にお答えします。

Q：複数の建物（別棟など）について一体的に会計を行っている場合、問2の「建築延べ床面積」はどのように記入すればよいですか？

A：別の建物の面積であっても、会計を一体的に行っているサービス分の面積であれば合算してご記入ください。

<p>C100</p>		<p>章タイトル</p> <p>3章 問3 職員数と職員給与について</p> <p>3章の右横に一体会計篇</p> <p>キャラ女性</p>													
<p>C101</p>	 <table border="1" data-bbox="286 691 745 866"> <thead> <tr> <th>内容</th> <th>設問番号</th> </tr> </thead> <tbody> <tr> <td>延べ利用者数(延べ訪問回数・実利用者数)</td> <td>・・・問1</td> </tr> <tr> <td>食事延べ提供回数(一部サービスのみ)</td> <td>・・・問1</td> </tr> <tr> <td>送迎延べ提供回数(一部サービスのみ)</td> <td>・・・問1</td> </tr> <tr> <td>建物延べ床面積</td> <td>・・・問2</td> </tr> <tr> <td>職員数と給与</td> <td>・・・問3</td> </tr> </tbody> </table> <p>※ 問3職員数と給与にご回答いただけない場合、回答全体が無効となるため、必ずご記入をお願いいたします</p>	内容	設問番号	延べ利用者数(延べ訪問回数・実利用者数)	・・・問1	食事延べ提供回数(一部サービスのみ)	・・・問1	送迎延べ提供回数(一部サービスのみ)	・・・問1	建物延べ床面積	・・・問2	職員数と給与	・・・問3	<p>問3を表示</p>	<p>(NA 女性)</p> <p>続いて問 3「職員数と職員給与」について解説します。</p> <p>こちらでお答えいただく職員数と給与に関する情報は、問 4 でお答えいただく損益状況から調査対象サービス分のみの収益及び費用を切り分けるために必要となります。こちらにご記入いただけない場合、回答全体が無効となるため、必ずご記入をお願いいたします。</p>
内容	設問番号														
延べ利用者数(延べ訪問回数・実利用者数)	・・・問1														
食事延べ提供回数(一部サービスのみ)	・・・問1														
送迎延べ提供回数(一部サービスのみ)	・・・問1														
建物延べ床面積	・・・問2														
職員数と給与	・・・問3														
<p>C102</p>		<p>問3を表示</p> <p>スーパーを表示。</p> <p>「記入する職員の範囲：施設及び事業所に雇用されており、4月中に給与を支払われた者 ※派遣職員は含まない」</p>	<p>問 3 でいう「職員」とは、施設及び事業所に雇用されており、4 月中に給与を支払われた者を指します。</p> <p>派遣職員については、問 4 で費用を別途お答えいただきますので、こちらの職員数には含めずにお書きください。</p>												

C103

3章 一体会計篇 問3 職員数と職員給与について

病院会計準則／介護老人保健施設会計・経理準則

職 種	実 務 期			非 実 務 期		
	実人員	換算人員 （勤務時間比率による）	給料	実人員	換算人員 （勤務時間比率による）	給料
1 介護老人保健施設の管理者	1	0.8	5,000,000	0	0.0	0.0
2 その他介護施設事業の管理者	0	0.0	0	0	0.0	0.0
3 医師	3	0.0	15,000,000	0	0.0	0.0
4 歯科医師	0	0.0	0	2	0.2	0.2
5 薬剤師	0	0.0	0	0	0.0	0.0
6 看護士	0	0.0	0	0	0.0	0.0
7 准看護師	3	2.0	10,000,000	0	0.0	0.0
8 介護職員	1	1.0	2,800,000	3	1.0	1.0
9 介護福祉士	35	25.0	75,000,000	25	12.0	9.0
10 理学療法士	25	22.0	60,000,000	5	1.5	1.0
11 作業療法士	0	0.0	0	1	0.1	0.1

該当欄ハイライト

「一体会計」として調査票にお答えの場合は、事業所で雇用されている常勤・非常勤職員の実人員、換算人員、調査対象サービス分の換算人員、給料を記入していただきます。

C104

3章 一体会計篇 問3 職員数と職員給与について

病院会計準則／介護老人保健施設会計・経理準則

施設及び事業所が定めている1か月の勤務時間に占める実際の勤務時間の比率をすべての職員について足し合わせたもの

職 種	実 務 期			非 実 務 期		
	実人員	換算人員 （勤務時間比率による）	給料	実人員	換算人員 （勤務時間比率による）	給料
1 介護老人保健施設の管理者	1	0.8	5,000,000	0	0.0	0.0
2 その他介護施設事業の管理者	0	0.0	0	0	0.0	0.0
3 医師	3	0.0	15,000,000	0	0.0	0.0
4 歯科医師	0	0.0	0	2	0.2	0.2
5 薬剤師	0	0.0	0	0	0.0	0.0
6 看護士	0	0.0	0	0	0.0	0.0
7 准看護師	3	2.0	10,000,000	0	0.0	0.0
8 介護職員	1	1.0	2,800,000	0	0.0	0.0
9 介護福祉士	35	25.0	75,000,000	25	12.0	9.0
10 理学療法士	25	22.0	60,000,000	5	1.5	1.0
11 作業療法士	0	0.0	0	1	0.1	0.1

施設及び事業所が定めている1か月の勤務時間に占める、当該サービスに従事した時間の比率をすべての職員について足し合わせたもの
※ 職員勤務時間比率、有給休暇等控除にかかる時間名高を

職 種	実 務 期			非 実 務 期		
	実人員	換算人員 （勤務時間比率による）	給料	実人員	換算人員 （勤務時間比率による）	給料
1 介護老人保健施設の管理者	1	0.8	5,000,000	0	0.0	0.0
2 その他介護施設事業の管理者	0	0.0	0	0	0.0	0.0
3 医師	3	0.0	15,000,000	0	0.0	0.0
4 歯科医師	0	0.0	0	2	0.2	0.2
5 薬剤師	0	0.0	0	0	0.0	0.0
6 看護士	0	0.0	0	0	0.0	0.0
7 准看護師	3	2.0	10,000,000	0	0.0	0.0
8 介護職員	1	1.0	2,800,000	3	1.0	1.0
9 介護福祉士	35	25.0	75,000,000	25	12.0	9.0
10 理学療法士	25	22.0	60,000,000	5	1.5	1.0
11 作業療法士	0	0.0	0	1	0.1	0.1

NAに合わせて、スーパーと欄を囲む

換算人員：
施設及び事業所が定めている1か月の勤務時間に占める実際の勤務時間の比率をすべての職員について足し合わせたもの

換算人員とは、施設及び事業所が定めている1か月の勤務時間に占める実際の勤務時間の比率をすべての職員について足し合わせたものです。
調査対象サービス分の換算人員とは、施設及び事業所が定めている1か月の勤務時間に占める、当該サービスに従事した時間の比率をすべての職員について足し合わせたものです。
職員の勤務時間には、有給休暇や研修にかかる時間を含めて記入してください。詳細は記入要領をご覧ください。

C105

3章 一体会計篇 問3 職員数と職員給与について

病院会計準則／介護老人保健施設会計・経理準則

実人員に対応する給料を記入

職 種	実 務 期			非 実 務 期		
	実人員	換算人員 （勤務時間比率による）	給料	実人員	換算人員 （勤務時間比率による）	給料
1 介護老人保健施設の管理者	1	0.8	5,000,000	0	0.0	0.0
2 その他介護施設事業の管理者	0	0.0	0	0	0.0	0.0
3 医師	3	0.0	15,000,000	0	0.0	0.0
4 歯科医師	0	0.0	0	2	0.2	0.2
5 薬剤師	0	0.0	0	0	0.0	0.0
6 看護士	0	0.0	0	0	0.0	0.0
7 准看護師	3	2.0	10,000,000	0	0.0	0.0
8 介護職員	1	1.0	2,800,000	3	1.0	1.0
9 介護福祉士	35	25.0	75,000,000	25	12.0	9.0
10 理学療法士	25	22.0	60,000,000	5	1.5	1.0
11 作業療法士	0	0.0	0	1	0.1	0.1

スーパー
調査対象サービス分の換算人員：
施設及び事業所が定めている1か月の勤務時間に占める、当該サービスに従事した時間の比率をすべての職員について足し合わせたもの
NAに合わせて給料欄をハイライト

給料は、実人員に対応する額、すなわち当該職員に実際に支払った額の合計を記入してください。
これらの点について、これから3つの例をもとに詳しくご説明します。

C106

職 種	常勤		
	実人員	調査対象サービス以外の換算人員	給料
10 うち介護福祉士	10		

NAに合わせて、スーパーと図を表示

介護福祉士Aさん

一体会計の場合：「換算人員」と「給料」の計算方法 上部にスーパー

常勤職員の4月の所定勤務時間が160時間であるような法人において、次のような常勤の介護福祉士2名Aさん、Bさんが雇用されているとします。

介護福祉士Aさんは、一か月の所定勤務時間のうち120時間は調査対象サービスに従事し、残りの40時間は会計を一体的に行っている他サービスに従事しており、本年4月に支払った給料は28万円です。

C107

職 種	常勤		
	実人員	調査対象サービス以外の換算人員	給料
10 うち介護福祉士	10		

NAに合わせて、スーパーと図を表示

介護福祉士Aさんの右にBさんの図を表示

一方、介護福祉士Bさんは、一か月の所定時間に、残業10時間分を加えた170時間調査対象サービスに従事しており、本年4月に支払った給料は30万円です。

この例に従って、調査票にどのように記入すればよいかご説明します。

C108

職 種	常勤		
	実人員	調査対象サービス以外の換算人員	給料
10 うち介護福祉士	2	1.8	

NAに合わせて、
計算式スーパーが現れ表示

10の「うち介護福祉士」欄をズームし「調査対象サービスの換算人員」に1.8を記入

まず調査票における介護福祉士の「実人員」は2人です。

次に「調査対象サービスの換算人員」はAさん120時間/160時間の0.75と、Bさんの160時間/160時間の1を足して1.75人になり、小数点第二位を四捨五入して1.8人となります。

Bさんのように、施設及び事業所で定めた勤務時間以上の勤務をしている場合には、換算人員を算出するにあたって残業時間を考慮する必要はありませんので、ご注意ください。

C109

3章 一体会計篇 問3 職員数と職員給与について (内務会計準則／介護老人保健施設会計・経理準則)

「調査対象サービスの換算人員」と「給料」の計算方法【常勤】

調査対象サービスに120時間勤務 (他サービスに40時間勤務) 介護福祉士A 28万円
 管理者
 調査対象サービスに170時間勤務 (うち10時間は残業) 介護福祉士B 30万円
 一か月160時間勤務の法人

調査対象サービスの換算人員
 $A: 120 \div 160 = 0.75$
 $B: 170 \div 160 = 1.0625$
 四捨五入して1.8人

給料
 $A: 28$
 $+ B: 30$
 $= 58$
 58万円

職 種	実人員	調査対象サービス分の換算人員	給料
10 うち介護福祉士	2	1.8	580,000

NAに合わせて、
 計算式スーパー表示

欄10の「うち介護福祉士」の「給料」欄に58万を記入

つぎに、介護福祉士の「給料」には 実際に支払われた金額の合計を記入すればよいので、A さん 28 万円に B さんの 30 万円を足して 58 万円となります。

C110

3章 一体会計篇 問3 職員数と職員給与について (内務会計準則／介護老人保健施設会計・経理準則)

「調査対象サービスの換算人員」と「給料」の計算方法【非常勤】

調査対象サービスに120時間勤務 (毎日3時間) 非常勤介護職員C 4万円
 管理者
 調査対象サービスに60時間勤務 (毎日3時間) 非常勤介護職員D 12万円
 一か月160時間勤務の法人

調査対象サービスの換算人員
 $C: 120 \div 160 = 0.75$
 $D: 60 \div 160 = 0.375$
 四捨五入して1.1人

給料
 $C: 4$
 $+ D: 12$
 $= 16$
 16万円

職 種	実人員	調査対象サービス分の換算人員	給料
9 介護職員	2	1.1	160,000

NAに合わせて、
 スーパー表示

続いて、非常勤職員の例もご紹介いたします。
 先ほどと同様に、常勤職員の 4 月の勤務時間を 160 時間と定めている法人において、非常勤介護職員として月 8 日 (各日 3 時間) 勤務の C さんと月 12 日 (各日 5 時間) 勤務の D さんの 2 人が調査対象サービスに勤務している場合を考えます。
 C さんには 4 万円、D さんには 12 万円が、それぞれ給料として支払われています。

C111

3章 一体会計篇 問3 職員数と職員給与について (内務会計準則／介護老人保健施設会計・経理準則)

「調査対象サービスの換算人員」と「給料」の計算方法【非常勤】

調査対象サービスに180時間勤務 (毎日3時間) 非常勤介護職員C 4万円
 管理者
 調査対象サービスに60時間勤務 (毎日5時間) 非常勤介護職員D 12万円
 一か月160時間勤務の法人

調査対象サービスの換算人員
 $C: 180 \div 160 = 1.125$
 $D: 60 \div 160 = 0.375$
 四捨五入して1.5人

給料
 $C: 4$
 $+ D: 12$
 $= 16$
 16万円

職 種	実人員	調査対象サービス分の換算人員	給料
9 介護職員	2	1.5	160,000

NAに合わせて、
 計算式スーパー表示

このとき、非常勤介護職員の実人員は 2 人です。
 次に、「換算人員」は C さん 24 時間/160 時間の 0.15 と、D さんの 60 時間/160 時間の 0.375 を足して 0.525 人になり、小数点第二位を四捨五入して 0.5 人となります。
 また C さん D さんともに、実際の勤務時間＝調査対象サービスへ従事した時間なので、「調査対象サービス分の換算人員」も変わらず 0.5 人となります。

C112

3章 一体会計篇 問3 職員数と職員給与について

「調査対象サービスの換算人員」と「給料」の計算方法 [非常勤]

調査対象サービスに11時間×6日勤務 (毎日勤務) 4万円 非常勤介護職員C

調査対象サービスに5時間×12日勤務 (毎日勤務) 12万円 非常勤介護職員D

管理者

一月160時間勤務の法人

調査対象サービスの換算人員

$$C: 11 \times \frac{3 \text{ 時間} \times 6 \text{ 日}}{160 \text{ 時間}} = 0.15 \text{ (人)}$$

$$D: 5 \times \frac{12 \text{ 日}}{160 \text{ 時間}} = 0.375 \text{ (人)}$$

$$= 0.525 \text{ (人)}$$

四捨五入して0.5人

給料

$$C: 4 \text{ (万円)}$$

$$D: 12 \text{ (万円)}$$

$$= 16 \text{ (万円)}$$

職 種	人数	非常勤		給料
		実人員	換算人員	
9 介護職員	9	2	0.5	160,000

NAに合わせて、
計算式スーパー表示

「給料」欄には、実際に支払われた金額の合計を記入すればよいので、16万円となります。

C113

3章 一体会計篇 問3 職員数と職員給与について

非常勤の換算人員の記入の例: 4月の勤務時間を160時間と定めている施設

非常勤介護職員 (2つのサービスを兼務)

通所リハビリテーション(調査対象サービス) 医療施設(併設サービス)

職 種	人数	非常勤		給料
		実人員	換算人員	
9 介護職員	9	2	0.5	160,000

イラストとスーパーと図で表現
NAに合わせて順にスーパーと図

最後に、一体的に会計を行っているサービス間で兼務を行っている非常勤職員がいる場合の例もご紹介いたします。
常勤職員の4月の勤務時間を160時間と定めている通所リハビリテーションにおいて、会計を一体的に行っている併設の医療施設と兼務する、非常勤の介護職員が1名いるとします。

C114

3章 一体会計篇 問3 職員数と職員給与について

非常勤の換算人員の記入の例: 4月の勤務時間を160時間と定めている施設

非常勤介護職員 (2つのサービスを兼務)

通所リハビリテーション(調査対象サービス) 勤務時間: 8時間×4日 = 32時間

医療施設(併設サービス) 勤務時間: 8時間×12日 = 96時間

職 種	人数	非常勤		
		実人員	換算人員	調査対象サービスの換算人員
9 介護職員	9	9	0	0

NAに合わせてスーパー

計算式は最初なし

各日8時間の勤務で、通所リハビリテーションにひと月あたり4日、併設の医療施設にひと月あたり12日勤務している場合、調査票はどのように埋めればよいのでしょうか？

C115

3章 一体会計篇 問3 職員数と職員給与について

非常勤の換算人員の記入の例：4月の勤務時間を160時間と定めている施設

非常勤介護職員 (ほかのサービスも兼務)

通所リハビリテーション(調査対象サービス) 勤務時間:8時間×4日=32時間

医療施設(併設サービス) 勤務時間:8時間×12日=96時間

実際の勤務時間/所定勤務時間 $\frac{8 \text{時間} \times (4 + 12) \text{日}}{160 \text{時間}} = 0.8$

職 種	非常勤		
	実人員	換算人員	調査対象サービス分の換算人員
9 介護職員	1	0.8	

NAに合わせて実人員欄に1が入る

計算式スーパーに変化

NAに合わせて換算人員欄に0.8が入る

まず、非常勤介護職員の実人員は1人です。

次に換算人員の計算は(8時間×16日)が分子で、分母は規定時間となる160時間=0.8となり、0.8人となります。

C116

3章 一体会計篇 問3 職員数と職員給与について

非常勤の換算人員の記入の例：4月の勤務時間を160時間と定めている施設

非常勤介護職員 (ほかのサービスも兼務)

通所リハビリテーション(調査対象サービス) 勤務時間:8時間×4日=32時間

医療施設(併設サービス) 勤務時間:8時間×12日=96時間

実際の勤務時間/所定勤務時間 $\frac{8 \text{時間} \times (4 + 12) \text{日}}{160 \text{時間}} = 0.8$

実際の勤務時間/所定勤務時間 $\frac{8 \text{時間} \times 4 \text{日}}{160 \text{時間}} = 0.2$

職 種	非常勤		
	実人員	換算人員	調査対象サービス分の換算人員
9 介護職員	1	0.8	0.2

計算式スーパーに変化

NAに合わせて調査対象サービス分の換算人員欄に0.2が入る

最後に調査対象サービス分の換算人員は、(8時間×4日)が分子で分母は同じ160時間、=0.2で0.2人となります。

C117

3章 一体会計篇 問3 職員数と職員給与について

電子調査票上の簡易計算シートの利用

調査専用ホームページからご利用いただけますので、積極的にご利用ください

案内役キャラと簡易計算シート表示

スーパー

電子調査票上の簡易計算シートの利用

ご自身で計算される方は以上のような計算になりますが、ここまで見てきたように、問3は計算が複雑になってしまうため、電子調査票上の簡易計算シートの利用をお勧めします。

調査専用ホームページからご利用いただけますので、積極的にご利用ください。

C118

3章 一体会計篇 問3 職員数と職員給与について

病院会計準則／介護老人保健施設会計・経理準則

簡易計算シート

電子調査票の簡易計算シートを利用して記入する方法

〇〇さんの勤務実態を記入

△△△さんの勤務実態を記入

氏名	性別	年齢	職名	勤務日数	給与
〇〇さん	男	45	主任	1.1	160,000
△△△さん	女	35	看護師	1.1	170,000
合計					290,000

簡易計算シート表示

皆さんの施設及び事業所で使用している勤務表等をもとに、調査対象サービス及びそれと一体的に会計を行っているサービスに従事している職員すべての勤務実態を、1行に1人ずつ記入していけば、調査票問3の回答欄に換算人員数や給料が自動計算の上、入力されます。

C119

3章 一体会計篇 問3 職員数と職員給与について

病院会計準則／介護老人保健施設会計・経理準則

簡易計算シート

電子調査票の簡易計算シートを利用して記入する方法

換算人員数と給料が自動計算の上、入力される

項目	数値	換算人員数	給料
1 介護老人保健施設等の職員	1		
2 株式会社等の介護老人福祉施設の職員	1		
3 その他介護老人福祉施設の職員(パート、アルバイト)	3		
4 空席	4		
5 専任医師	5		
6 専任技師	6		
7 派遣員	7		
8 定年退職	8		
9 介護職員	2	1.8	520,000
10 その他職員	2	1.8	520,000
11 うち年毎算出			

簡易計算シートのNAに合わせた該当欄を表示

C120

3章 一体会計篇 問3 職員数と職員給与について

病院会計準則／介護老人保健施設会計・経理準則

職員情報

職員数

給料

換算人員数

給料

なお、簡易計算シートを用いる場合でも、問3のうち退職金と法定福利費については調査票に直接ご記入いただく必要があります。ご注意ください。

3章 一体会計篇 | **問3** 職員数と職員給与について |

問3に関する、よくあるご質問にお答えします

Q:問3内の「賞与または賞与引当金繰入」について、半年に一度支給のため4月には支払っていない場合、どのように記入すればよいですか？

A:「賞与または賞与引当金繰入」につきましては、4月に支払った金額ではなく、前年度に支払った金額の1/12をご記入ください。

Q&A

案内役キャラ

QはSEアテンション、文字色が変わる。

スーパー表示

問3に関する、よくあるご質問にお答えします。

Q：問3内の「賞与または賞与引当金繰入（くりいれ）」について、半年に一度支給のため4月には支払っていない場合、どのように記入すればよいですか。

A：「賞与または賞与引当金繰入」につきましては、4月に支払った金額ではなく、前年度に支払った金額の1/12をご記入ください。

3章 一体会計篇 | **問3** 職員数と職員給与について |

Q:4月分の勤務実績に対する給料を翌月の5月に支給している場合、勤務実績や給料はどのように記入すればよいですか？

A:こちらの設問では4月に勤務をした職員の状況をお伺いしております。そのため、勤務時間等の勤務実績は4月分をご記入いただき、給料はその実績に対する金額（5月の支給額）をご記入ください。

案内役キャラ

Q：4月分の勤務実績に対する給料を翌月の5月に支給している場合、勤務実績や給料はどのように記入すればよいですか？

A：こちらの設問では4月に勤務をした職員の状況をお伺いしております。そのため、勤務時間等の勤務実績は4月分をご記入いただき、給料はその実績に対する金額（5月の支給額）をご記入ください。

3章 一体会計篇 | **問3** 職員数と職員給与について |

Q:対象サービスに従事している派遣職員や役員についても換算人員や給料を記入すべきですか？

A:派遣職員についてご記入いただく必要はございません。また役員が調査対象サービス及びそれと一体的に会計を行っているサービスに従事している場合には、管理者の記入欄に換算人員や給料を記入してください。

案内役キャラ

Q：対象サービスに従事している派遣職員や役員についても換算人員や給料を記入すべきですか？

A：派遣職員についてご記入いただく必要はございません。また役員が調査対象サービス及びそれと一体的に会計を行っているサービスに従事している場合には、管理者の記入欄に換算人員や給料を記入してください。

C124

章タイトル
4章(1)「一体会計」篇
問4(1) 事業収益について

(NA 男性)
最後に、問4の記入方法を解説します。

C125

事業収益	科 目	〇〇年度決算勘定
介護報酬収入		
1 介護報酬収入(施設内介護報酬等を含む)	400	
(1) 介護老人保健施設	4	
(2) 介護療養型医療施設	3	
2 療養介護収入(施設外療養介護等を含む)	400	
(1) 訪問介護(介護報酬等を含む)	2	
(2) 訪問入浴介護(介護報酬等を含む)	3	
(3) 訪問看護(介護報酬等を含む)	8	
(4) 訪問介護(訪問介護報酬等を含む)	9	
(5) 訪問介護(訪問看護等を含む)	10	
(6) 訪問介護(訪問看護等を含む)	11	
(7) 訪問介護(訪問看護等を含む)	12	
(8) 訪問介護(訪問看護等を含む)	13	
(9) 訪問介護(訪問看護等を含む)	14	
(10) 訪問介護(訪問看護等を含む)	15	
(11) 訪問介護(訪問看護等を含む)	16	
(12) 訪問介護(訪問看護等を含む)	17	
(13) 訪問介護(訪問看護等を含む)	18	
(14) 訪問介護(訪問看護等を含む)	19	
(15) 訪問介護(訪問看護等を含む)	20	

上部にスーパー
問4(1)を表示

まずは問4(1)の事業収益についてご説明します。

C126

事業所A 一体会計
● 介護老人保健施設と通所リハビリテーションによる介護料収益: 2億5000万円
↓ 2種類のサービスを共に記入

事業収益	科 目	〇〇年度決算勘定
介護報酬収入		
1 介護報酬収入(施設内介護報酬等を含む)	400	
(1) 介護老人保健施設	4	
(2) 介護療養型医療施設	3	
2 療養介護収入(施設外療養介護等を含む)	400	
(1) 訪問介護(介護報酬等を含む)	2	
(2) 訪問入浴介護(介護報酬等を含む)	3	
(3) 訪問看護(介護報酬等を含む)	8	
(4) 訪問介護(訪問介護報酬等を含む)	9	
(5) 訪問介護(訪問看護等を含む)	10	
(6) 訪問介護(訪問看護等を含む)	11	
(7) 訪問介護(訪問看護等を含む)	12	
(8) 訪問介護(訪問看護等を含む)	13	
(9) 訪問介護(訪問看護等を含む)	14	
(10) 訪問介護(訪問看護等を含む)	15	
(11) 訪問介護(訪問看護等を含む)	16	
(12) 訪問介護(訪問看護等を含む)	17	
(13) 訪問介護(訪問看護等を含む)	18	
(14) 訪問介護(訪問看護等を含む)	19	
(15) 訪問介護(訪問看護等を含む)	20	

一体会計の図を表示
会計を一体的に行っているサービスを含めた収入を記入
NAに合わせて該当箇所ハイライトし数字が入る

一体会計の場合にこちらの記入欄には会計を一体的に行っているサービスを含めた収益を記入してください。例えば、介護老人保健施設において併設の通所リハビリテーションと会計を一体的に行っており、介護老人保健施設で2億円、通所リハビリテーションにおいて5000万円の介護料収益がある場合、両方の収益をそれぞれ記入いただきます。

C127

4章 一体会計篇 問4(1) 事業収益について

病院会計準則／介護老人保健施設会計・経理準則

1	① 事業収益				
2	② 食費収益				
3	③ 居住費収益				
4	④ その他の収益				

NAに合わせて、スーパー表示

続いて収益の記入欄の中でも、特にお問い合わせの多い、食費収益と居住費収益について詳しくご説明します。

C128

4章 一体会計篇 問4(1) 事業収益について

病院会計準則／介護老人保健施設会計・経理準則

問4(1) 事業収益

科目	内容	〇〇年度決算期数値		
		金額	円	銭
③ 食費収益	・調査対象サービス及びそれと一体的に会計を行っているサービスの利用者が支払う食費 ・利用者が選定した特別な食料 ・特定入所者介護サービス費(施設のみ)			
④ 居住費収益				

記入すべき内容

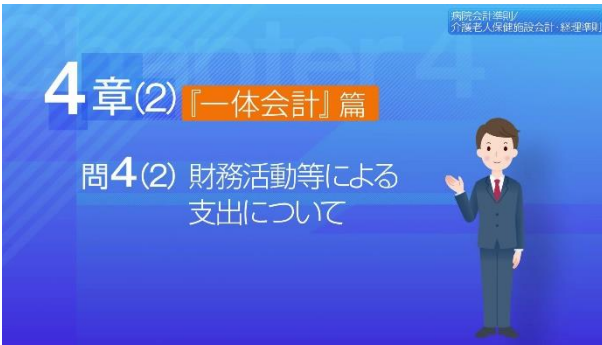


- 食費収益**
 - 調査対象サービス及びそれと一体的に会計を行っているサービスの利用者が支払う食費
 - 利用者が選定した特別な食料
 - 特定入所者介護サービス費(施設のみ)
- 居住費収益**
 - 調査対象サービス及びそれと一体的に会計を行っているサービスの利用者が支払う居住費
 - 利用者が選定した特別な室料
 - 特定入所者介護サービス費(施設のみ)

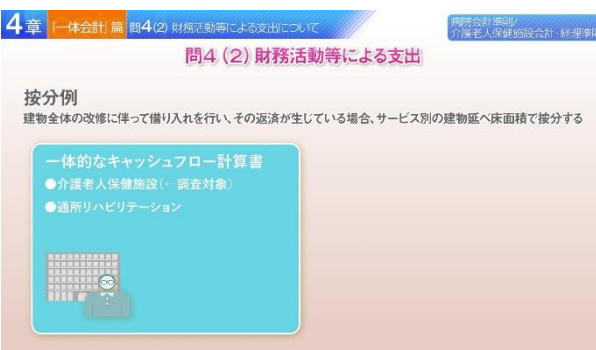

NAに合わせて、スーパー表示

食費収益とは、調査対象サービス及びそれと一体的に会計を行っているサービスの利用者が支払う食費や、利用者が選定した特別な食料を指します。

居住費収益とは、調査対象サービス及びそれと一体的に会計を行っているサービスの利用者が支払う居住費や、利用者が選定した特別な室料を指します。

また、調査対象サービス及び一体的に会計を行っているサービスに介護保険施設が含まれる場合には、特定入所者介護サービス費に係る収益もこちらに記入してください。

<p>C129</p>		<p>タイトル 4章(2)「一体会計」篇 問4(2) 財務活動等による支出について</p>	<p>続いて、問4(2)の財務活動等による支出です。</p>
<p>C130</p>		<p>問4(2)を表示 該当箇所を赤線で囲む スーパー表示 資金収支計算書またはキャッシュフロー計算書が～</p>	<p>こちらは、施設・事業所における借入金の返済状況を把握するために必要となりますので、記入欄に斜線が引かれている調査票をお持ちの方を除いて、必ずご記入ください。この欄に記入すべき値は、資金収支計算書またはキャッシュフロー計算書がサービスごとに区分されているか否かによって変わってきます。</p>
<p>C131</p>		<p>周りが暗くなりNAに合わせて該当ボックスがズーム、ハイライト</p>	<p>サービスごとに区分されている場合は、調査対象サービス分の支出を記入してください。サービスごとに区分されていない場合は、財務活動による支出について、適切な方法で按分を行った後の値を記入してください。一体会計としてお答えの場合でも、こちらの欄では調査対象サービス分に按分した後の値を記入する必要があるため、ご注意ください。その、按分の例を1つご紹介します。</p>

<p>C132</p>	 <p>4章 一体会計篇 問4(2) 財務活動等による支出について</p> <p>問4(2) 財務活動等による支出</p> <p>按分例 建物全体の改修に伴って借入れを行い、その返済が生じている場合、サービス別の建物延べ床面積で按分する</p> <p>一体的なキャッシュフロー計算書</p> <ul style="list-style-type: none"> ● 介護老人保健施設(調査対象) ● 通所リハビリテーション <p>本年度の設備資金借入金の返済による支出 500万円</p> <p>建物延べ床面積</p>	<p>按分例スーパーと、図を表示</p>	<p>調査対象サービスである介護老人保健施設と通所リハビリテーションについて、キャッシュフロー計算書が一体的になっている事業所があるとします。</p>
<p>C133</p>	 <p>4章 一体会計篇 問4(2) 財務活動等による支出について</p> <p>問4(2) 財務活動等による支出</p> <p>按分例 建物全体の改修に伴って借入れを行い、その返済が生じている場合、サービス別の建物延べ床面積で按分する</p> <p>一体的なキャッシュフロー計算書</p> <ul style="list-style-type: none"> ● 介護老人保健施設(調査対象) ● 通所リハビリテーション <p>本年度の設備資金借入金の返済による支出 500万円</p> <p>建物延べ床面積</p>	<p>NAに合わせてスーパー表示</p> <p>本年度の設備資金借入金元金償還金支出500万円</p> <p>スーパー表示</p>	<p>この事業所における建物全体の改修に伴って借入れを行い、その設備資金借入金の返済による支出 500 万円が生じている場合について考えます。この時、2 つのサービス間で按分を行うために用いる指標の例として、建物の延べ床面積が考えられます。</p>
<p>C134</p>	 <p>4章 一体会計篇 問4(2) 財務活動等による支出について</p> <p>問4(2) 財務活動等による支出</p> <p>按分例 建物全体の改修に伴って借入れを行い、その返済が生じている場合、サービス別の建物延べ床面積で按分する</p> <p>一体的なキャッシュフロー計算書</p> <ul style="list-style-type: none"> ● 介護老人保健施設(調査対象) ● 通所リハビリテーション <p>本年度の設備資金借入金の返済による支出 500万円</p> <p>建物延べ床面積</p> <p>介護老人保健施設 4500㎡</p> <p>通所リハビリテーション 500㎡</p>	<p>NAに合わせてボックスとスーパー表示</p>	<p>仮に介護老人保健施設の専用面積が 4500 ㎡、通所リハビリテーションの専用面積が 500 ㎡であったとすれば、</p>

<p>C135</p>	<p>4章 一体会計篇 問4(2) 財務活動等による支出について</p> <p>問4(2) 財務活動等による支出</p> <p>按分例 建物全体の改修に伴って借り入れを行い、その返済が生じている場合、サービス別の建物延べ床面積で按分する</p> <p>一体的なキャッシュフロー計算書 ●介護老人保健施設(調査対象) ●通所リハビリテーション 本年度の設備資金借入金の返済による支出 500万円</p> <p>建物延べ床面積 介護老人保健施設 4500㎡ 通所リハビリテーション 500㎡</p> <p>設備資金借入金の返済による支出(按分前) 500万円</p> <p>按分係数 $\frac{500 \text{万円}}{(4500+500) \text{㎡}} = 0.9$</p> <p>設備資金借入金の返済による支出(按分後) 500万円 × 0.9 = 450万円</p>	<p>NAに合わせてボックスとスーパーを順に表示</p>	<p>介護老人保健施設における設備資金借入金の返済による支出は按分前の500万円に按分係数をかけた金額になります。按分係数は専用面積の4500㎡を分子、それに通所リハビリテーション500㎡を足した5000㎡が分母になり、0.9となります。よって、按分後の費用は500万×0.9で450万となります。</p>
<p>C136</p>	<p>4章 一体会計篇 問4(2) 財務活動等による支出について</p> <p>財務活動による支出について、按分方法がわからない場合は事務局にご相談ください</p> <p>お問い合わせ先は調査専用ホームページ並びに記入要領に記載されておりますので、そちらをご覧ください</p>	<p>案内役イラスト、スーパー上記の画にスーパーが乗るキャラ男性 スーパー変更 「財務活動による支出について、按分方法がわからない場合は事務局にご相談ください」</p>	<p>財務活動による支出について、按分方法がわからない場合は事務局にご相談ください。</p>

C137

タイトル
4章(3)「一体会計」篇
問4(3) 事業費用について

次に、問4(3) 事業費用についてご説明します。

C138

スーパー表示
問4(3) 事業費用

C139

NAに合わせて図とスーパー、
欄に数字が入る

会計を一体的に行っているサービスを含めた費用を記入
一体会計欄の数字は1億3000万

収益の場合と同様に、こちらの記入欄には会計を一体的に行っているサービスを含めた費用を記入してください。例えば、調査対象サービスである介護老人保健施設のほかに通所リハビリテーションが併設しており、2サービス合計で給与費が1億3000万円ある事業所の場合、そのまま1億3000万円を記入してください。

C140

4章 一体会計篇 問4(3) 事業費用について

調査票上に該当する勘定科目がなくても、必ずすべての科目の費用を記入してください

例：経費のうち、旅費交通費や広告宣伝費がある場合・・・

それらの費用を調査票上の「その他の経費」に必ず記入

NAに合わせて、調査票スーパー表示

費用欄を記入するにあたって、調査票に該当する記入欄が見つからない勘定科目に計上がある場合には、それらの費用を書き漏らすことのないようご注意ください。

たとえば、経費のうち旅費交通費や広告宣伝費といった科目に計上されている場合には、それらの費用を調査票上の「その他経費」に必ず記入してください。

C141

4章 一体会計篇 問4(3) 事業費用について

「本部費」欄では、当該経費のうち、法人本部の帰属として施設及び事業所が負担することが妥当な値を配分の上、記入してください

科目	金額			
	千円	百円	十円	円
10 本部費	40			
11 その他(1～10に該当しないもの)	41			
施設運営事業等費用計(1～11の合計)	42			
うち消費税課税対象費用計	43			

※ 新規サービスの開設に係る施設整備費等、一体的に会計を行っていない他の事業やサービスに帰属する経費はこの欄に含めないでください

NAに合わせて、スーパー表示

とくに書き間違いや書き漏れの多い項目として、「本部費」欄の記入方法にはご注意ください。こちらでは、当該経費のうち、法人本部の帰属として施設及び事業所が負担することが妥当な値を配分の上、記入してください。なお、新規サービスの開設に係る施設整備費等、一体的に会計を行っていない他の事業やサービスに帰属する経費はこの欄に含めないでください。

C142

4章 一体会計篇 問4(3) 事業費用について

「本部費」のうち、法人本部の帰属として施設及び事業所が負担する値の配分方法が分からない場合は事務局までご連絡ください

お問い合わせ先は調査専用ホームページ並びに記入要領に記載されておりますので、そちらをご覧ください

「本部費」のうち、法人本部の帰属として施設及び事業所が負担することが妥当な値の配分方法が分からない場合は事務局までご連絡ください。

4章 一体会計篇 問4(3) 事業費用について

問4に関する、よくあるご質問にお答えします

Q:問4(3)費用の記入欄が会計基準ごとに複数ありますが、全てに記入をする必要があるのでしょうか?

A:事業所でお使いになっている会計基準に該当するものや、記入のしやすいものを1つ選んでご記入ください。

① 給与支払費	② 役員報酬
③ 福利厚生費	④ 退職給付費用
⑤ 労務費	⑥ 委託費
⑦ 印刷費	⑧ 雑費
⑨ 雑損戻上金	⑩ 雑損戻上金

① 設備費	② 減価償却費
③ 固定資産売却損	④ 固定資産売却益
⑤ 固定資産の売却損	⑥ 固定資産の売却益
⑦ 固定資産の売却損	⑧ 固定資産の売却益
⑨ 固定資産の売却損	⑩ 固定資産の売却益

Q&A
案内役キャラ

QはSEアテンション、文字色が変わる。

質問に対する
記入欄をクローズアップ、ハイライト

問4に関する、よくあるご質問にお答えします。

Q:問4(3)費用の記入欄が会計基準ごとに複数ありますが、全てに記入をする必要があるのでしょうか?

A:事業所でお使いになっている会計基準に該当するものや、記入のしやすいものを1つ選んでご記入ください。

4章 一体会計篇 問4(3) 事業費用について

Q:調査対象サービスが併設の病院と一体的に会計を行っている場合、収益と費用はどのように記入すればよいですか?

A:収益、費用ともに、病院にかかる部分を含めて記入してください。

科 目	金額	単位
医療収益		
介護報酬収益		
1 施設介護料収益(1割の利益費用部分を含む)		小計
(1) 介護老人保健施設		
(2) 介護療養型医療施設		
2 施設介護料収益(1割の利益費用部分を含む)		小計

画面上では調査票問4(1)を表示

Q:調査対象サービスが併設の病院と一体的に会計を行っている場合、収益と費用はどのように記入すればよいですか?

A:収益、費用ともに、病院にかかる部分を含めて記入してください。

4章 一体会計篇 問4(3) 事業費用について

Q:給与費には法定福利費を含めて記入すべきですか?

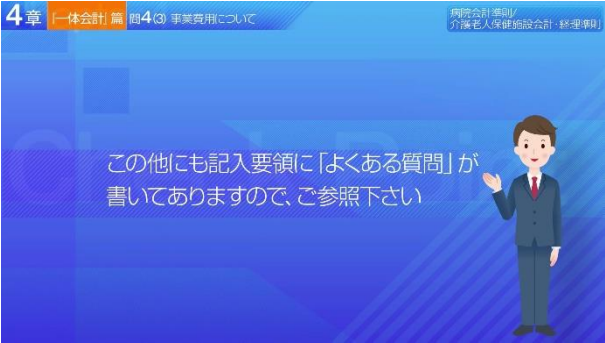
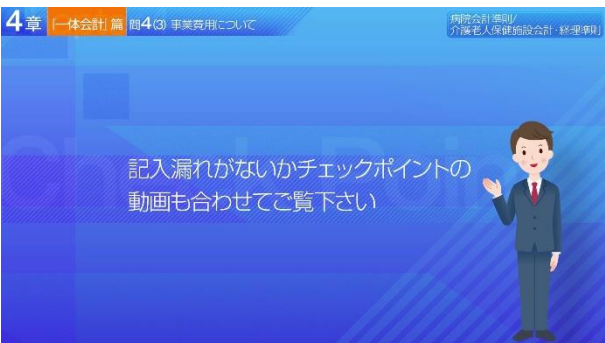
A:法定福利費を含めてご記入ください。

科 目	金額	単位
1 給与費		
2 表示品費		
3 施設用材料費		
4 施設用燃料費(施設用燃料費繰越金)		

質問に対する
記入欄をクローズアップ、ハイライト

Q:給与費には法定福利費を含めて記入すべきですか?

A:法定福利費を含めてご記入ください。

<p>C146</p>		<p>スーパー この他にも記入要領に「よくある質問」が書いてありますので、ご参照下さい</p>	<p>この他にも記入要領に「よくある質問」を掲載していますので、ご参照下さい。</p>
<p>C147</p>		<p>スーパー 記入漏れがないかチェックポイントの動画も合わせてご覧下さい</p>	<p>この後、記入漏れがないかチェックポイントの動画も合わせてご覧下さい。</p>

C148

院内会計準則／
介護老人保健施設会計・経理準則

チェックポイント

案内キャラ女性
チェックポイント タイトル
背景色変更

最後に各項目について記入漏れがないかポイントをチェックしましょ
う。

C149

チェックポイント

中央のラベルに記載された、「調査対象サービス」を確認しましたか？

ラベル下の(1)電話番号から(5)調査対象サービスの活動状況のすべてに記入しましたか？

院内会計準則／
介護老人保健施設会計・経理準則

上部にスーパー
チェックポイント
表紙表示
NAに合わせてスーパー
対象箇所がクローズアップ、ハイライト

まず、表紙です。
中央のラベルに記載された、「調査対象サービス」を確認しましたか？
ラベル下の(1)電話番号から(5)調査対象サービスの活動状況のすべて
に記入しましたか？

C150

チェックポイント

会計区分の説明図を参照し、この調査の会計区分について理解したうえで、「1. 単独会計」または「2. 一体会計」を選び、○をつけましたか？

院内会計準則／
介護老人保健施設会計・経理準則

問1(4)表示
NAに合わせてスーパー
対象箇所がクローズアップ、ハイライト

続いて問1、会計区分に関する調査項目です。
会計区分の説明図を参照し、この調査の会計区分について理解したう
えで、「1. 単独会計」または「2. 一体会計」を選び、○をつけましたか？

チェックポイント

調査対象サービスの4月(1か月分)の実績について、記入しましたか？

実績がなかった項目については「0」と記入しましたか？

C151

問1 (5) 表示
NAに合わせてスーパー
対象箇所がクローズアップ、ハイライト

次に利用者数に関する設問です。
調査対象サービスの4月(1か月分)の実績について、記入しましたか？
実績がなかった項目については「0」と記入しましたか？

チェックポイント

問1で「**② 一体会計**」を選んだ場合

調査対象サービスと会計を一体的に行っている併設の介護保険サービスについて、事業所番号と4月(1か月分)の各実績を記入しましたか？

調査対象サービスと一体的に会計を行っている他サービスの「延べ利用者数等」欄に、実利用者数を記入してしまっていないですか？

C152

問1 (6) 表示
NAに合わせてスーパー
対象箇所がクローズアップ、ハイライト

次に調査対象サービスと一体的に会計を行っている併設サービスに関する調査項目に移ります。
回答が必要になるのは、会計区分について「一体会計」と回答した場合です。
調査対象サービスと会計を一体的に行っている併設の介護保険サービスについて、事業所番号と4月(1か月分)の各実績を記入しましたか？
調査対象サービスと一体的に会計を行っている他サービスの「延べ利用者数等」欄に、実利用者数を記入してしまっていないですか？

チェックポイント

問2 ○○年4月時点の建物の状況についておがいます。

記入方法が複雑な以下のサービス向け介護老人福祉施設、地域密着型介護老人福祉施設、介護老人保健施設、介護療養型医療施設、介護医療院

入所部分と通所部分の両方に延べ床面積を書いた項目については、共用部分を記入しましたか？

C153

問2 表示
NAに合わせてスーパー
(介護老人福祉施設、地域密着型介護老人福祉施設、介護老人保健施設、介護療養型医療施設、介護医療院)
対象箇所がクローズアップ、ハイライト

次に問2です。
こちらは記入方法が複雑なご覧のサービス向け調査票に関するチェックポイントです。
(介護老人福祉施設、地域密着型介護老人福祉施設、介護老人保健施設、介護療養型医療施設、介護医療院)
入所部分と通所部分の両方に延べ床面積を書いた項目については、共用部分を記入しましたか？

C154

チェックポイント

問1で「1. 単独会計」を選んだ場合

「調査対象サービスの換算人員」欄、非常勤の「実人員」欄、並びに給料の欄を記入しましたか？
(常勤の「実人員」、非常勤の「換算人員」の欄は記入は不要です)

問3 表示

NAに合わせてスーパー

対象箇所がクローズアップ、ハイライト

問3です。

まず、問1で「1. 単独会計」を選んだ場合です。

「調査対象サービスの換算人員」欄、非常勤の「実人員」欄、並びに給料の欄を記入しましたか？

(常勤の「実人員」、非常勤の「換算人員」の記入は不要です)。

C155

チェックポイント

問1で「1. 単独会計」を選んだ場合

配置していない職種については、「0」と記入しましたか？

給料は「調査対象サービス分の換算人員」に対応する金額になっていますか？

問3 表示

NAに合わせてスーパー

対象箇所がクローズアップ、ハイライト

配置していない職種については、「0」と記入しましたか？

給料は「調査対象サービス分の換算人員」に対応する金額になっていますか？

C156

チェックポイント

問1で「2. 一体会計」を選んだ場合

「実人員」欄、「換算人員」欄、「調査対象サービス分の換算人員」欄、給料の欄の全てに記入をしましたか？

配置していない職種については、「0」と記入しましたか？

給料は「実人員」に対応する金額になっていますか？

問3 表示

NAに合わせてスーパー

対象箇所がクローズアップ、ハイライト

次に問1で「2. 一体会計」を選んだ場合です。

「実人員」欄、「換算人員」欄、「調査対象サービス分の換算人員」欄、給料の欄の全てに記入をしましたか？

配置していない職種については、「0」と記入しましたか？

給料は「実人員」に対応する金額になっていますか？

C157

チェックポイント

合計欄に、該当する内訳の数値の合計額を記入しましたか？

介護料収益の記入欄に、利用者の自己負担額を計上しましたか？

保険外の利用料については全て「5 保険外の利用料による収益」に計上しましたか？

問3 表示
NAに合わせてスーパー
対象箇所がクローズアップ、ハイライト

問4 (1) になります。
合計欄に、該当する内訳の数値の合計額を記入しましたか。
介護料収益の記入欄に、利用者の自己負担額を計上しましたか？
保険外の利用料については全て「5 保険外の利用料による収益」に計上しましたか？

C158

チェックポイント

いずれかひとつの会計基準のページに記入しましたか？

最後に問 4 (3) です。
いずれかひとつの会計基準のページに記入しましたか？

C159

チェックポイント

問4で給与費を計上している職員と、問3で換算人員数や給料をご記入いただいた職員の範囲は一致していますか？

記入した職員の範囲が大きくなっているときは・・・

単独会計の場合
調査対象サービスに従事している職員に範囲をそろえて、問3、問4を記入

一体会計の場合
調査対象サービス及びそれと一体的に会計を行っているサービスに従事している職員に範囲をそろえて、問3、問4を記入

問 4 で給与費を計上している職員と、問 3 で換算人員数や給料をご記入いただいた職員の範囲は一致していますか？
一致していない場合には、問 1 で選択した会計区分に従って、職員の範囲をそろえてご記入ください。

C160

チェックポイント

問1で「1. 単独会計」を選んだ場合

問1にて単独会計と答えた方は、調査対象サービス分に按分された費用をすべての項目に記入していただけますか？

問 1 にて単独会計と答えた方は、調査対象サービス分に按分された費用をすべての項目に記入していただけますか？

C161

チェックポイント

医療・介護費用の合計欄に、該当する内訳の数値の合計額を記入しましたか？

医療・介護費用の合計欄に、該当する内訳の数値の合計額を記入しましたか？

C162

チェックポイント

調査票にご記入いただいた収益と費用から計算される収支差や収益に対する給与費割合が、施設及び事業所の実態から乖離していませんか？

乖離がある場合は、誤記や書き漏れ、損益を記入すべきサービスの範囲の齟齬等がないか、今一度ご確認ください。

調査票にご記入いただいた収益と費用から計算される収支差や収益に対する給与費割合が、施設及び事業所の実態から乖離していませんか？
大きな乖離がある場合は、誤記や書き漏れ、損益を記入したサービスの範囲に齟齬等がないか、今一度ご確認ください。

C163

病院会計準則／
介護老人保健施設会計・経理準則

調査票に記入方法が分からない部分が残っている場合は、
動画の該当部分を再生の上、必要に応じて一時停止させながら再度ご覧ください。
調査票に記入方法が分からない部分が残っている場合・・・

「単独会計」と「一体会計」のどちらの会計区分を選択していますか？

単独会計

記入方法が分からない部分の例

- ・問1 施設概要、問2 建物状況が分からない場合・・・
→ 単独会計篇2章
- ・問3 職員数と職員給与が分からない場合・・・
→ 単独会計篇3章
- ・問4 収益、費用が分からない場合・・・
→ 単独会計篇4章

全てご覧ください

一体会計

記入方法が分からない部分の例

- ・問1 施設概要、問2 建物状況が分からない場合・・・
→ 一体会計篇2章
- ・問3 職員数と職員給与が分からない場合・・・
→ 一体会計篇3章
- ・問4 収益、費用が分からない場合・・・
→ 一体会計篇4章

全てご覧ください

よくわからない

1章
「事業所会計区分について」
をご覧ください

調査票のチェックポイントは以上です。
調査票に記入方法が分からない部分が残っている場合は、動画の該当部分を再生の上、必要に応じて一時停止させながら再度ご覧ください。

C164


病院会計準則／
介護老人保健施設会計・経理準則

〇〇年度介護事業経理報告書
(介護事業所実務報告書)
記入要領

調査対象サービスは「AAAAA」です
施設概要の「A」から「E」まで、調査対象サービスは「AAAAA」です

記入方法が分からない場合は、
事業所実務報告書作成要領をご覧ください。
事業所のページ番号が「A」から「E」まであり、
施設概要のページ番号が「A」から「E」まであり、
施設概要のページ番号が「A」から「E」まであります。

※本報告書に関するお問い合わせ先
厚生労働省介護保険課介護保険課
厚生労働省介護保険課介護保険課 介護事業所実務報告書課
電話：〇〇〇〇-〇〇〇〇-〇〇〇〇（フリーダイヤル） 調査対象
施設概要、施設概要、施設概要、施設概要、施設概要
ホームページ：http://-----



案内役キャラ

この他に、記入についてわからないことがあった場合は記入要領もあわせてご覧下さい。